


暮らしを便利に。
みんなの一枚、個人番号カード。
平成28年1月、交付開始。

2016.1
START

とっても
便利!



交付手数料は
無料!

平成27年10月から、
みなさまの住民票の住所に、マイナンバーの通知をお届けします。
また、個人番号カードは、申請により、平成28年1月から無料で交付されます。

通知を確実にお受け取りいただくため、
今のお住まいと、住民票の住所が異なる方は、
お住まいの市町村に、住民票の異動をお願いします。



■ マイナンバー制度のお問合せは
コールセンター(全国共通ナビダイヤル) マ イ ナ ン バ ー
0570-20-0178

WEBで

マイナンバー

検索 

[受付時間] 平日9:30~17:30(土日祝日・年末年始を除く) ※ナビダイヤルは通話料がかかります。



こんなに便利な個人番号カード。

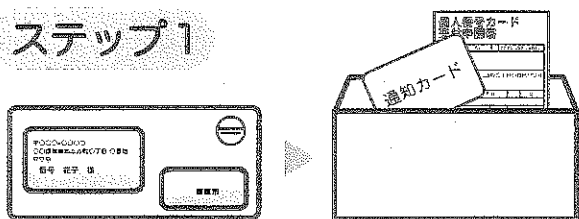


- 1 個人番号を証明する書類として**
マイナンバーの提示が必要な様々な場面で、マイナンバーを証明する書類として利用できます。
- 2 本人確認の際の身分証明書として**
マイナンバーの提示と本人確認が同時に必要な場面では、これ1枚で済む唯一のカードです。
- 3 様々なサービスがこれ1枚で***
市町村等が提供する様々なサービス毎に必要な複数のカードが個人番号カードと一体化できます。 ※ 市町村によりサービスの内容が異なりますので、詳細はお住まいの市町村にお問合せください。
- 4 各種行政手続のオンライン申請に**
平成29年1月から開始されるマイポータルへのログインをはじめ、各種の行政手続のオンライン申請に利用できます。
- 5 各種民間のオンライン取引に**
オンラインバンキングをはじめ、各種の民間のオンライン取引に利用できるようになります。
- 6 コンビニなどで各種証明書を取得***
コンビニなどで住民票、印鑑登録証明書などの公的な証明書を取得できます。



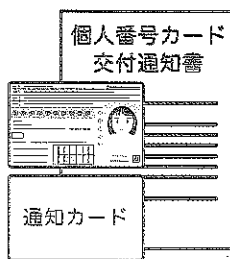
交付は無料！個人番号カードの申請方法

ステップ1



平成27年10月以降、住民票の住所に、マイナンバーの通知カードが、簡易書留で届きます。

ステップ3



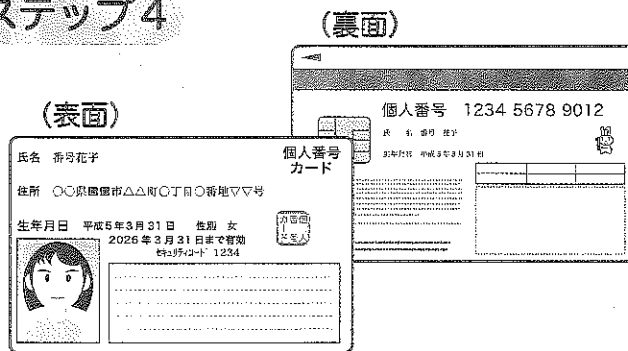
平成28年1月以降、個人番号カードの交付準備が整うと、はがきで交付通知書が送られてきますので、運転免許証などの本人確認書類、通知カードをあわせてお持ちになり、市町村窓口へお越しください。

ステップ2



同封されている個人番号カード交付申請書に、顔写真を貼り付け、返信用封筒に入れて、ポストに投函。

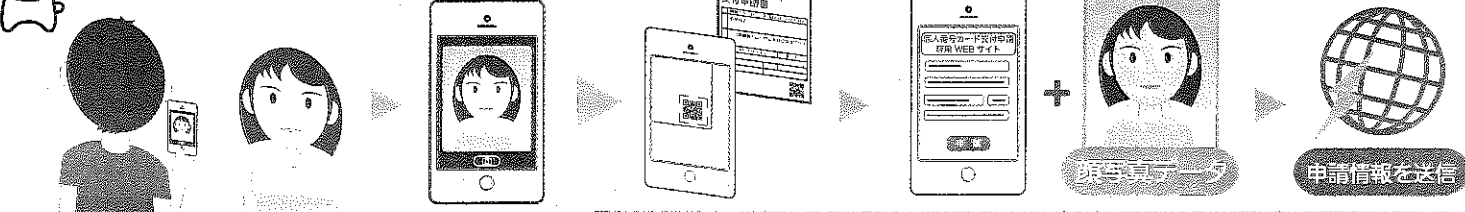
ステップ4



本人確認の上、暗証番号を設定していただき、個人番号カードが交付されます。



スマートフォン等を利用したWEB申請もできるよ！



- 1** スマートフォン等のカメラで顔写真を撮影。
- 2** 交付申請書のQRコードから申請用WEBサイトにアクセス。必要事項を入力の上、顔写真のデータを添付し送信すれば、申請が完了します。あとは、ステップ3と同じ。