



世人事(ひとごと)ではない“人”の話

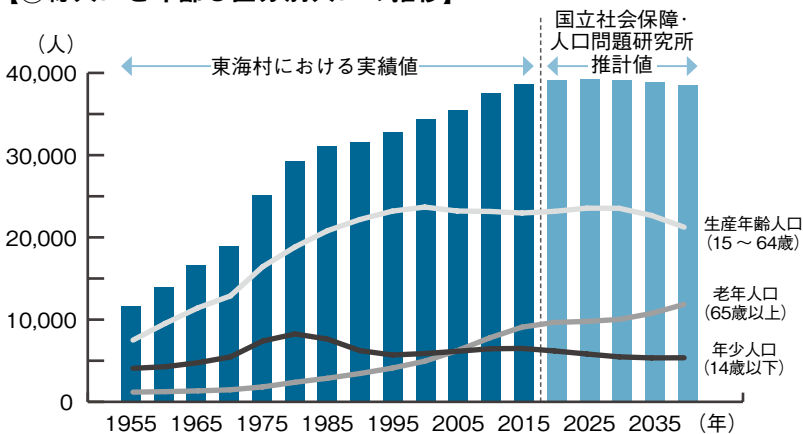
～統計データで見る「東海村人口ビジョン」～

【第1回】総人口と独身女性の意識

村では、まち・ひと・しごと創生に関連して、平成27年10月に「東海村人口ビジョン」を策定しました。これは、村の人口動向や将来展望等を取りまとめた人口に関する初めての計画です。皆さんに村の人口の動きや住民の意識を知っていただくため、今月号から毎月、この計画に掲載されている統計データやアンケート調査結果(一部抜粋)について、全7回シリーズで紹介していきます。詳細は、村公式ホームページをご覧ください。

【問い合わせ】企画経営課企画政策担当(☎282-1711 内線1336)

【①総人口と年齢3区分別人口の推移】



①の図表から分かること

▼村の総人口は

東海村が発足した1955年以降、一貫して増加しています。これは、出生数が死亡数を上回る「自然増」と、転入数が転出数を上回る「社会増」が継続してきたことによるものです。

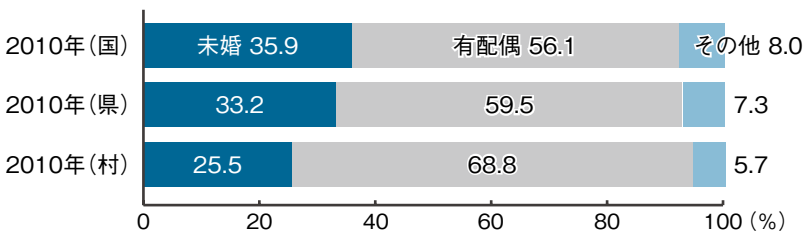
▼年齢3区分別に見ると

2000年以降、年少人口と生産年齢人口がおおむね横ばいであるのに対し、老年人口は増加を続けており、2005年には年少人口と老年人口が逆転するなど、人口構造は着実に変化しています。

▼現状の出生率と転入超過が継続すると

村の人口は2025年にピークの3万9186人を迎え、その後、2040年には3万8456人になると推計されています。

【②20～49歳における配偶関係の比較(女性)】



②～④の図表から分かること

▼本村に居住する女性(20～49歳)の配偶関係を見ると

68.8パーセントが有配偶であり、国・県よりも既婚者の割合が高いことが分かります。

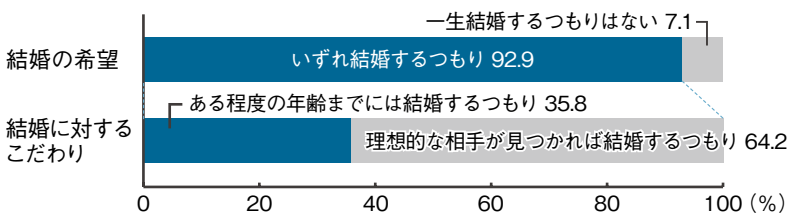
▼村のアンケート調査結果では

独身者の92.9パーセントは「いずれ結婚するつもり」であり、そのうち64.2%は「理想的な相手が見つければ結婚するつもり」です。

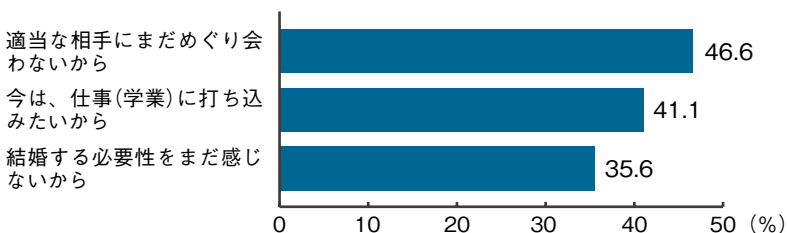
▼独身でいる最大の理由は

「適当な相手にまだめぐり合わないから」となっています。なお、独身者が理想とする子どもの数は1.76人です。

【③独身者の結婚の希望等(女性)】



【④独身でいる主な理由(女性)】



▼出典…①「国勢調査(総務省統計局)」「常住人口調査(茨城県)」「日本の地域別将来人口推計(国立社会保障・人口問題研究所・平成25年3月)」、②「国勢調査(総務省統計局)」、③④「結婚・出産・子育てアンケート(東海村・平成27年)」