

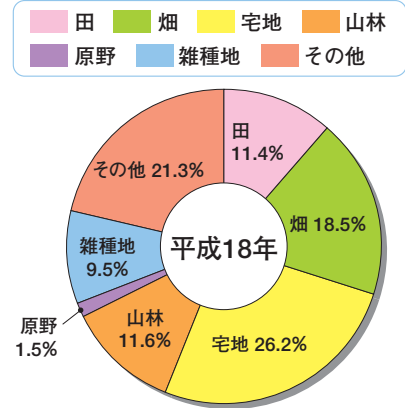
グラフで見る東海村

地勢・人口

主要地目別面積の推移

(単位：km²)

年次	総面積	田	畑	宅地	山林	原野	雑種地	その他
平成元年	35.44	4.76	7.91	7.77	5.06	1.02	1.72	7.20
13年	36.90	4.31	7.15	8.77	4.60	0.57	4.09	7.41
14年	37.48	4.29	7.11	8.84	4.53	0.57	4.10	8.04
15年	37.48	4.28	7.08	8.92	4.42	0.56	4.12	8.10
16年	37.48	4.28	7.02	9.74	4.40	0.56	3.37	8.11
17年	37.48	4.27	6.98	9.77	4.35	0.55	3.58	7.98
18年	37.48	4.27	6.94	9.81	4.33	0.55	3.58	8.00



人口・世帯数の推移 (各年10月1日)

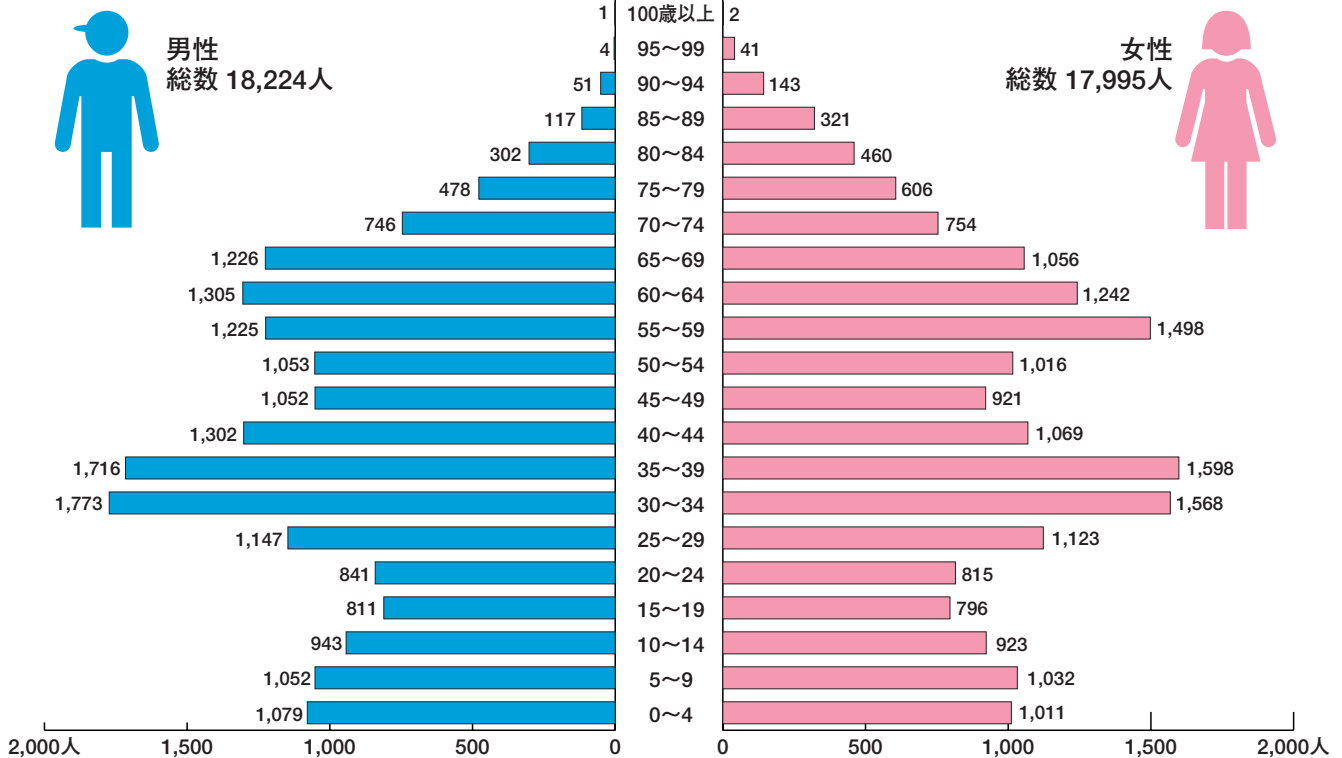
(単位：人)

年次	世帯	人口			1世帯当りの人口	人口密度 1km ² につき	人口伸実数
		総数	男	女			
平成13年	12,235	34,582	17,418	17,164	2.8	923	249
14年	12,478	34,885	17,575	17,310	2.8	931	303
15年	12,731	35,136	17,704	17,432	2.8	937	251
16年	12,892	35,384	17,842	17,542	2.7	944	248
17年	12,873	35,450	17,805	17,645	2.8	946	66
18年	13,276	35,926	18,028	17,898	2.7	959	476

資料：国勢調査・常住人口調査

年齢(5歳階級)別人口 (平成18年10月1日現在)

総数 36,219人



資料：住民基本台帳

都市基盤・安全

道路状況の推移

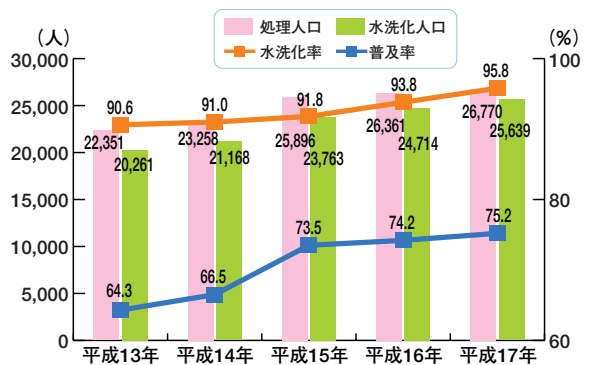
年度	舗装率(%)	実延長 (m)				
		計	高速道	国道	県道	村道(舗装延長)
平成13年	77.11	360,722	1,421	10,316	11,897	337,088 (254,503)
14年	77.50	361,020	1,421	10,316	11,982	337,301 (256,056)
15年	78.21	361,294	1,421	10,316	11,982	337,575 (258,847)
16年	78.64	362,866	1,421	10,316	15,026	336,103 (258,604)

水道普及状況の推移

(単位: 箇所・人)

年度末	行政区域内 総人口	上水道および専用水道	
		箇所数	現在給水人口
平成13年	34,639	3	34,509
14年	34,887	3	34,786
15年	35,175	3	35,072
16年	35,428	3	35,338
17年	35,610	3	35,504

公共下水道普及状況の推移



ごみ収集・処理状況の推移

(単位: 人・t)

年次	収集世帯	収集人口	総量	可燃物	不燃物	1日当たりの ごみの排出量	稼働日数
平成13年	12,235	34,582	12,506	11,116	1,390	49.8	251
14年	12,478	34,885	12,874	11,449	1,425	51.7	249
15年	12,731	35,136	13,145	11,697	1,448	50.9	258
16年	12,892	35,384	13,052	11,583	1,469	51.6	253
17年	13,084	35,653	12,637	11,364	1,273	50.1	252

交通事故発生状況の推移

(単位: 件・人)

年次	件数	死者数	傷者数	人口1万人 当たりの 死傷者数
平成13年	252	5	331	97.16
14年	246	1	300	86.28
15年	252	4	317	91.36
16年	254	4	346	98.91
17年	258	0	328	92.53

火災発生状況・救急活動状況の推移

(単位: 件・人)

年次	火災発生状況				救急活動状況	
	件数	焼損棟数	死者	負傷者	出動件数	搬送人員
平成13年	10	2	0	0	811	799
14年	9	5	0	1	896	891
15年	23	13	3	0	928	888
16年	17	4	2	2	996	920
17年	15	12	0	1	1,010	918

教 育

幼稚園数および園児数等の推移 (各年5月1日)

(単位：園・人)

年 度	園 数		園 児 数					職 員 数		
	総数	総数	男	女	3歳	4歳	5歳	総数	男	女
平成13年	5	563	289	274	93	225	245	48	2	46
14年	5	558	282	276	96	235	227	52	2	50
15年	5	571	287	284	92	238	241	55	2	53
16年	5	578	292	286	93	237	248	60	3	57
17年	5	557	283	274	96	231	230	57	4	53

小学校数および児童数等の推移 (各年5月1日)

(単位：校・学級・人)

年 度	学校数	学級数	児 童 数		教 員 数 (本務者)	職 員 数	
			男	女			
平成13年	6	74	2,093	1,057	1,036	106	22
14年	6	75	2,158	1,080	1,078	109	22
15年	6	80	2,203	1,106	1,097	113	22
16年	6	81	2,266	1,168	1,098	116	21
17年	6	84	2,346	1,194	1,152	122	21

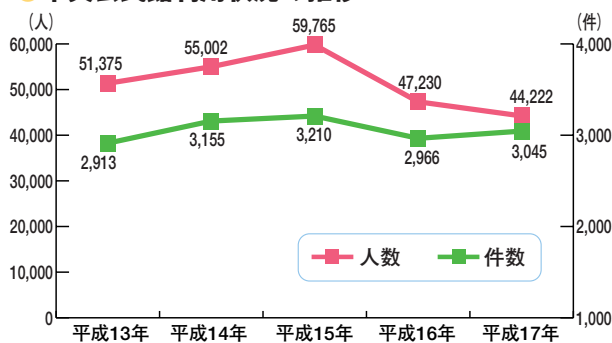
中学校数および生徒数等の推移 (各年5月1日)

(単位：校・学級・人)

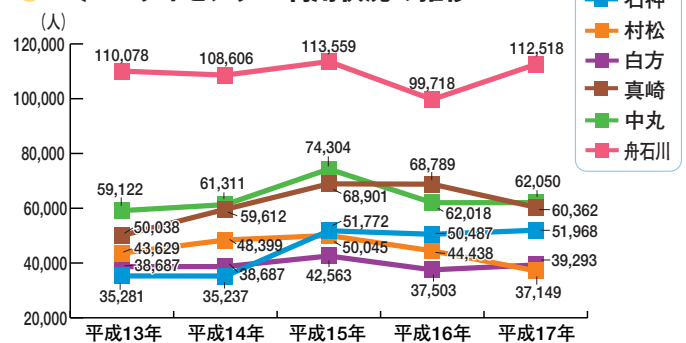
年 度	学校数	学級数	生 徒 数		教 員 数 (本務者)	職 員 数	
			男	女			
平成13年	2	29	978	493	485	55	13
14年	2	28	931	473	458	53	12
15年	2	28	912	459	453	53	10
16年	2	29	934	466	468	54	9
17年	2	29	941	460	481	55	8

文化施設の利用状況の推移

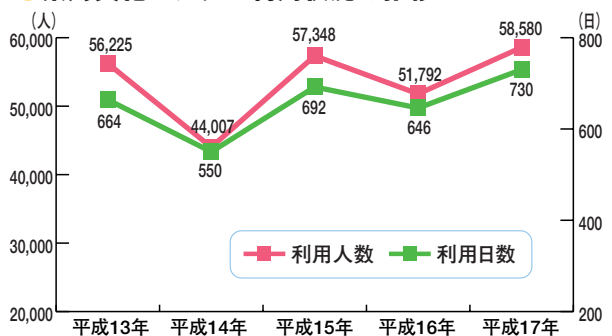
●中央公民館利用状況の推移



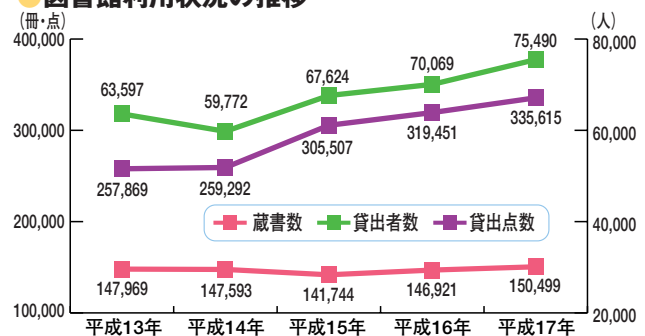
●コミュニティセンター利用状況の推移



●東海文化センター利用状況の推移



●図書館利用状況の推移



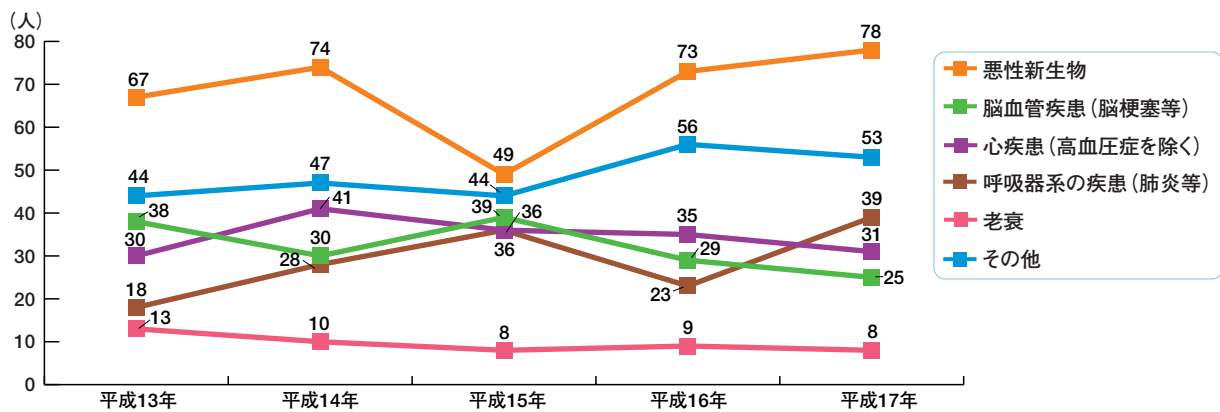
保健・福祉

医療施設・医療機関従事者数の推移（各年12月31日）

年次	医療施設(件)					医療機関従事者(人)					
	病院	診療所	歯科診療所	助産所	施術所	医師	歯科医師	薬剤師	看護師	准看護師	助産師
平成13年	2	15	14	2	13	39	16	54	201	80	0
14年	2	15	14	2	14	39	14	51	212	61	4
15年	2	17	14	2	14	39	14	51	212	61	4
16年	2	17	13	2	15	39	17	46	232	60	2
17年	2	17	14	2	16	39	17	46	232	60	2

(注) 医療機関従事者数は、各年12月末現在業務従事者届による。

主要死因別死亡者数の推移



総合福祉センター「絆」利用状況（平成17年度共用エリア）

	4月	5月	6月	7月	8月	9月
入館者数(人)	13,836	13,164	16,214	16,869	15,667	13,642
開館日数(日)	25	23	26	25	26	24
1日平均(人)	553	572	624	675	603	568

10月	11月	12月	1月	2月	3月	合計
15,770	21,411	13,414	13,198	17,386	19,821	190,392
25	24	23	23	23	26	293
631	892	583	574	756	762	650

保育士数・職員数・児童数の推移（各年5月1日）

(単位：箇所・人)

年度	村立保育所				私立保育所			
	所数	保育士数 および職員数	定数	入所児童数	所数	保育士数 および職員数	定数	入所児童数
平成13年	3	52	220	249	2	23	120	147
14年	3	52	220	266	2	26	120	142
15年	3	56	220	265	2	28	150	155
16年	3	57	220	245	4	54	270	261
17年	3	55	220	246	4	58	270	301

産 業

産業(大分類)別事業所数および従業者数の推移

(単位：所・人)

産業(大分類)	平成8年		平成11年		平成13年		平成16年	
	事業所数	従業者数	事業所数	従業者数	事業所数	従業者数	事業所数	従業者数
総 数	1,433	18,822	1,380	17,090	1,387	18,178	1,248	15,745
A 農 業								
B 林 業・狩 猟 業	2	21	—	—	4	40	3	7
C 漁 業・水 産 養 殖 業								
D 鉱 業	2	4	—	—	—	—	—	—
E 建 設 業	213	2,052	201	1,623	193	1,614	177	1,503
F 製 造 業	130	3,503	120	2,066	120	2,061	109	1,768
G 電 気・ガ ス・熱 供 給・水 道 業	8	530	3	322	6	340	4	508
H 情 報 通 信 業							12	469
I 運 輸 業	29	523	31	437	28	314	26	276
J 卸 売・小 売 業	556	3,412	544	3,533	500	3,483	311	2,322
K 金 融・保 険 業	10	103	11	136	10	123	9	108
L 不 動 産 業	60	135	57	117	54	112	55	124
M 飲 食 店・宿 泊 業							196	1,049
N 医 療・福 祉							58	630
O 教 育・学 習 支 援 業	415	8,227	413	8,856	464	9,691	30	183
P 複 合 サ ー ビ ス 事 業							4	47
Q サ ー ビ ス 業							254	6,751
R 公 務	8	312			8	400		

(注) 平成14年に産業分類の改定があった。
平成8年・13年は本調査、11年・16年は簡易調査。

農業産出額および生産農業所得の推移

(単位：100万円)

年 次	計	農業産出額												生産農業所得
		計	耕種											
			米	麦類	雑穀豆類	いも類	野菜	果実	花き	工芸農作物	種苗木その他	畜産	加工農産物	
平成13年	1,970	1,350	520	40	20	250	410	60	20	0	30	10	610	1,040
14年	2,150	1,380	510	40	30	320	370	70	×	×	40	…	740	1,180
15年	2,210	1,370	540	30	30	380	300	60	×	×	30	…	830	1,320
16年	2,090	1,180	440	20	30	290	300	70	×	×	30	…	880	1,180

商業の推移

(単位：店・人・万円)

年 次	商店数			従業者数			年間商品販売額		
	総 数	卸売業	小売業	総 数	卸売業	小売業	総 数	卸売業	小売業
平成6年	366	43	323	1,955	240	1,715	4,364,803	1,306,649	3,058,154
9年	357	54	303	2,136	291	1,845	5,190,122	1,554,229	3,635,893
11年	351	55	296	2,392	332	2,060	5,429,819	1,763,918	3,665,901
14年	306	50	256	2,394	341	2,053	5,073,212	1,834,303	3,238,909
16年	311	57	254	2,263	351	1,912	4,338,537	1,504,590	2,833,947

工業の推移 (各年12月31日)

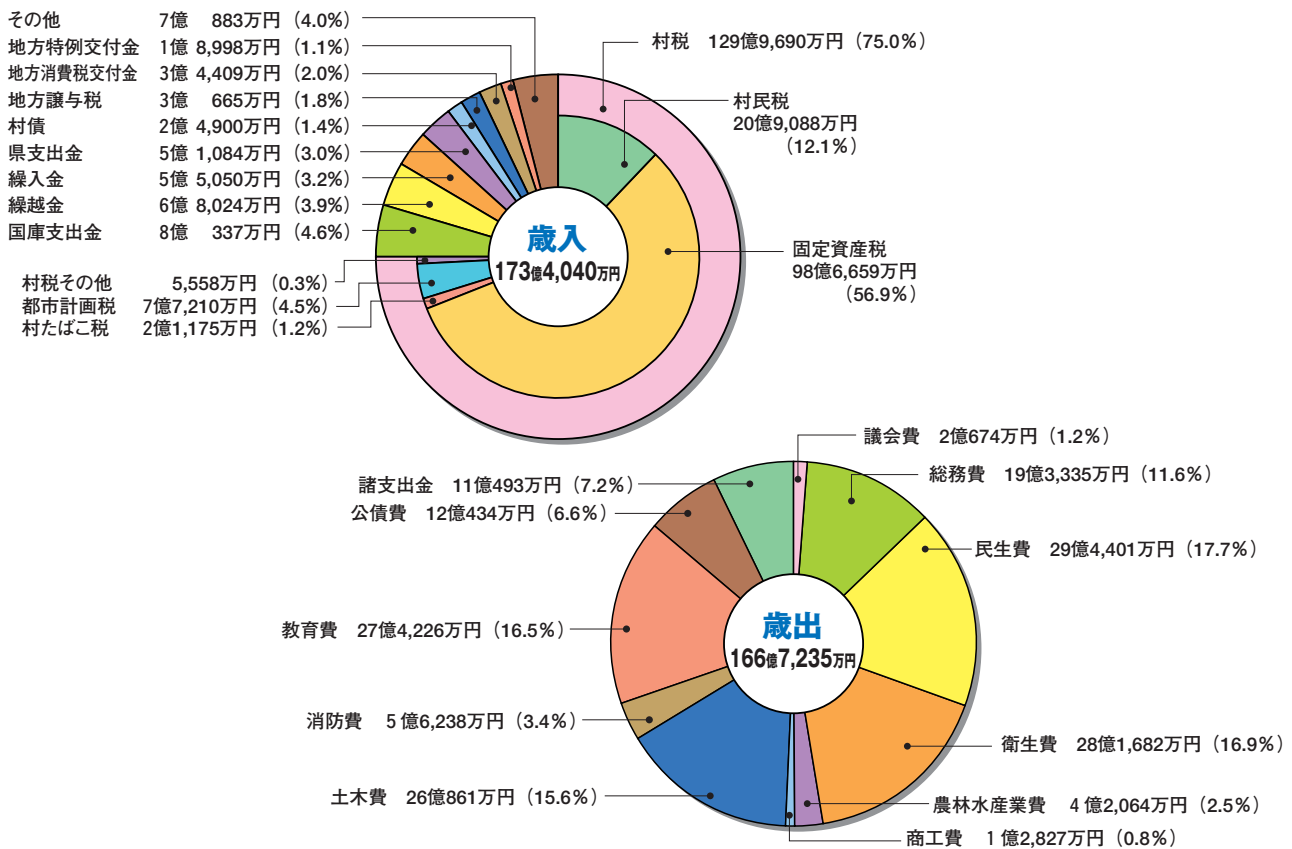
(単位：人・万円)

年 次	事業所数	従業者数			製造品出荷額
		総 数	男	女	
平成12年	114	3,200	…	…	3,644,911
13年	62	2,881	2,254	627	3,594,895
14年	62	2,709	2,131	578	3,957,004
15年	99	2,781	…	…	3,540,301
16年	57	2,746	2,176	570	4,430,485

(注) 平成13・14・16年は従業者4人以上の事業所のみ調査。

財政

平成17年度 一般会計科目別決算額



財政状況の推移

(単位：千円)

年度	基準財政需要額 (A)	基準財政収入額 (B)	地方交付税			財政力指数 (B/A) (単年度)	経常収支 比率
			計	普通	特別		
平成13年	5,591,293	7,532,068	8,895	0	8,895	1.347	68.2%
14年	5,401,161	8,685,872	7,564	0	7,564	1.608	78.8%
15年	5,049,696	6,731,571	6,705	0	6,705	1.333	83.6%
16年	5,028,928	9,860,508	5,671	0	5,671	1.961	62.2%
17年	5,133,269	9,685,709	4,729	0	4,729	1.887	65.9%

平成17年度 企業会計決算額

(単位：千円)

		収入	支出
水道事業	収益的	657,307	610,737
	資本的	95,218	249,910
病院事業	収益的	1,120,249	1,111,695
	資本的	3,650,616	3,651,018

平成17年度 特別会計決算額

(単位：千円)

会計	歳入	歳出
国民健康保険事業特別会計(事業勘定)	2,737,046	2,507,469
老人保健事業特別会計	2,037,856	2,032,059
介護保険事業特別会計(保険事業勘定)	1,253,084	1,215,096
東海駅西土地区画整理事業特別会計	74,712	18,831
東海駅東土地区画整理事業特別会計	299,188	175,170
東海駅西第二土地区画整理事業特別会計	350,131	260,043
東海中央土地区画整理事業特別会計	691,228	587,225
公共下水道事業特別会計	1,794,705	1,740,639
公園墓地須和間霊園事業特別会計	99,090	58,352
総額	9,337,040	8,594,884

避難所一覧

No.	避難施設名	所在地	電話番号
1	石神コミュニティセンター	石神内宿1609	029-283-2868
2	村松コミュニティセンター	村松3370	029-282-9944
3	白方コミュニティセンター	白方2077	029-287-3534
4	真崎コミュニティセンター	村松833	029-283-4477
5	中丸コミュニティセンター	須和間345-1	029-287-2128
6	舟石川コミュニティセンター	舟石川158-1	029-283-1951
7	白方小学校	白方中央二丁目21番1号	029-282-2680
8	照沼小学校	照沼930	029-282-2024
9	中丸小学校	村松2124	029-282-2767
10	石神小学校	石神外宿1055	029-282-2005
11	舟石川小学校	舟石川690-1	029-282-9238
12	村松小学校	村松1443	029-282-4885
13	東海中学校	舟石川825	029-282-1625
14	東海南中学校	船場768	029-282-7821
15	東海村立図書館	船場768	029-282-3435
16	東海村総合体育館	船場768	029-283-0673
17	東海村合同庁舎	豊白一丁目3番20号	029-283-3344
18	東海村中央公民館	船場768	029-282-3329
19	東海文化センター	船場768-1	029-282-8511
20	東海村総合福祉センター「絆」	村松2005	029-283-2299
21	日本原子力発電(株)総合研修センター(研修棟) 日本原子力発電(株)総合研修センター(宿泊棟)	東海三丁目4番1号	029-287-0111
22	茨城県立東海高等学校	村松771-1	029-282-7501
23	独立行政法人国立病院機構茨城東病院	照沼825	029-282-1151
24	村松幼稚園	村松北一丁目4番1号	029-282-2867
25	石神幼稚園	石神外宿945	029-282-3100
26	舟石川幼稚園	舟石川453	029-282-2962
27	宿幼稚園	村松3370-1	029-282-3701
28	須和間幼稚園	須和間440	029-282-4631

1～22 避難所、コンクリート
屋内退避、一時集
合場所を兼ねる施設

23～31 コンクリート屋内退
避と一時集合場所
を兼ねる施設

32～33 一時集合場所

37～64

No.	避難施設名	所在地	電話番号
29	百塚保育所	豊岡1831-2	029-282-2949
30	村松保育所	村松3370-19	029-282-3700
31	舟石川保育所	舟石川576-27	029-282-4792
32	(独)日本原子力研究開発機構/ 第1荒谷台住宅・荒谷台集会所	村松1221-2	無
33	(独)日本原子力研究開発機構/ 長堀住宅・長堀公共・生協棟	村松2116-73	無
34	(社)茨城原子力協議会・ 原子力科学館	村松225-2	029-282-3111
35	(独)日本原子力研究開発機構/ 東海アトムワールド	村松4-49	029-282-2256
36	(独)日本原子力研究開発機構/ 太田寮共同棟	照沼1063	無
37	(独)日本原子力研究開発機構/ 箕輪寮共同棟	村松3368-2	無
38	宿区自治集会所	村松4-110	029-283-2699
39	真崎区自治集会所	村松865	029-283-2693
40	白方区自治集会所	白方253	無
41	豊岡集落センター	豊岡560-1	無
42	照沼区自治集会所	照沼79-2	無
43	川根区自治集会所	村松3170-2	029-283-2792
44	岡区自治集会所	豊岡1539-2	無
45	百塚区自治集会所	東海一丁目19番9号	029-283-2790
46	押延区自治集会所	村松2272-1	029-283-2691
47	須和間区自治集会所	須和間464-1	029-283-2695
48	船場集会所・ 東海村営農生活改善センター	船場800-6	029-283-2698
49	外宿1区自治集会所	石神外宿1439-2	無
50	外宿2区自治集会所	石神外宿935-4	029-283-2696
51	内宿2区自治集会所	石神内宿1078-1	029-283-2793
52	竹瓦区自治集会所	竹瓦300-2	無
53	亀下区自治集会所	亀下372-1	029-283-2692
54	舟石川1区自治集会所	舟石川269-1	029-283-2697
55	舟石川2区自治集会所	舟石川駅西二丁目12番9号	無
56	舟石川3区自治集会所	舟石川825-91	029-282-0459
57	舟石川中丸区自治集会所	村松2117-18	無
58	緑ヶ丘区自治集会所	村松2649-8	無
59	南台区自治集会所	須和間679-255	029-283-1994
60	豊白区自治集会所	白方1690-18	無
61	阿漕ヶ浦公園	村松579	029-282-3835
62		石神外宿地先	—
63	久慈川河川敷運動場	亀下地先	—
64		石神内宿地先	—

避難所一覽

