

医療介護専用SNS メディカルケアステーション

# 返信機能ユーザガイド


# 返信機能とは

返信機能を使うと、話題ごとに会話が整理された状態を保つことができます。同じ投稿への返信は、すべてスレッド形式で時系列にまとめて表示され、会話の流れが把握しやすくなります。

また、他の会話の流れを妨げてしまうことを気にしなくてよいので、より気軽に会話がしやすくなります。


## Before

複数の話題がやりとりされるため  
話の流れが把握しにくかった



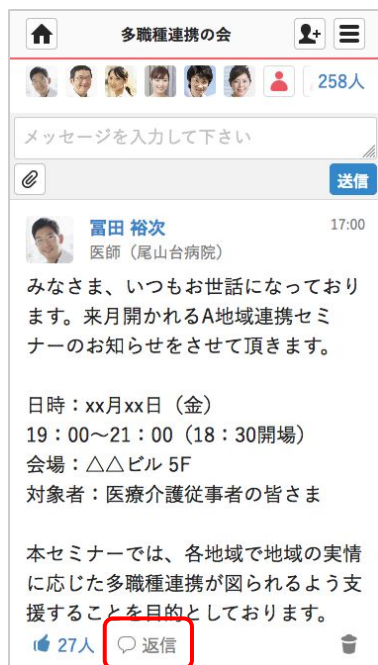
## After

返信機能を使うことで同じ話題の投稿がひとつにまとめられて把握し易くなる

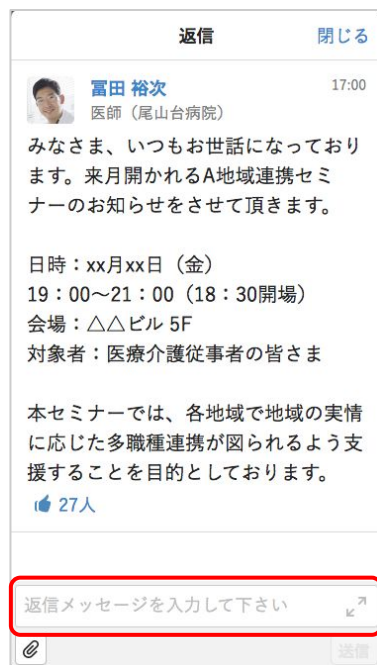


# 返信機能の使い方

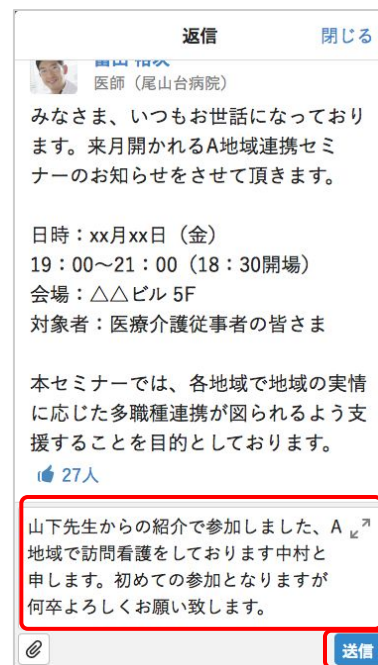
- ① タイムラインで  
[返信] をクリックし  
ます



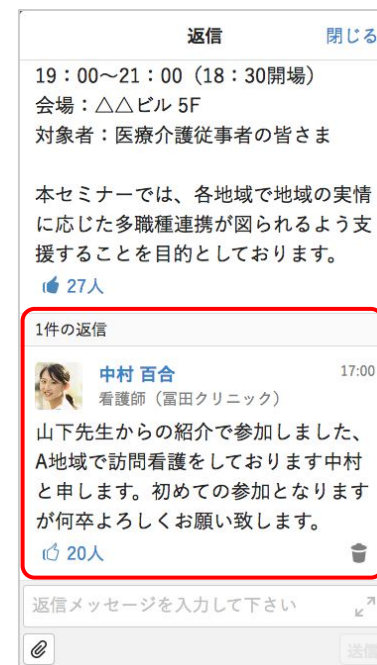
- ② 入力フォームをクリッ  
クします



- ③ 返信内容を入力して、  
[送信] をクリックしま  
す



- ④ 新しく返信メッセージ  
が投稿されます



# 返信した時の通知相手(1)

返信メッセージの通知設定が「すべて」の場合 [こちらのガイド参照](#)

## 最初に投稿したユーザ

例) Aさんの投稿に対して

Bさんが返信



投稿者であるBさん以外の  
メンバー全員に通知が届きます。  
ホーム画面、メール、プッシュ通知。

## 同じ投稿に返信している他のユーザ

例) Aさんの投稿に対して

Bさんの返信がある状態でCさんが返信



投稿者であるCさん以外の  
メンバー全員に通知が届きます。  
ホーム画面、メール、プッシュ通知。

# 返信した時の通知相手(2)


返信メッセージの通知設定が「自分に関係するものだけ」の場合 [こちらのガイド参照](#))

## 最初に投稿したユーザ

例) Aさんの投稿に対して

Bさんが返信





 Aさんに通知が届きます。  
ホーム画面、メール、プッシュ通知。  
Aさん

## 同じ投稿に返信している他のユーザ

例) Aさんの投稿に対して

Bさんの返信がある状態でCさんが返信



  AさんとBさんに通知が届きます。  
ホーム画面、メール、プッシュ通知。  
Aさん Bさん

# 画面での表示のされ方

## ホーム

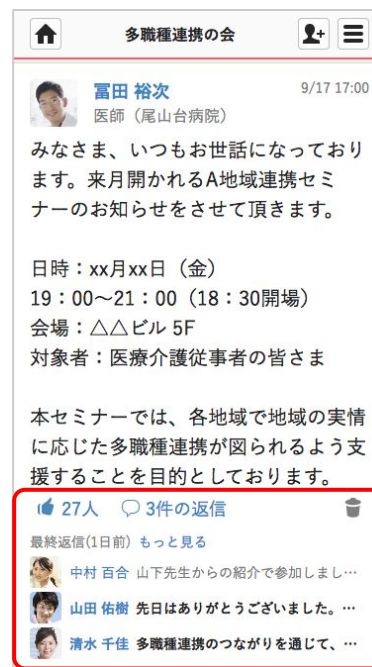
投稿別で最大3件表示されます。



- メッセージを閲覧することによって、ホーム画面に表示されなくなります。
- 返信したユーザのアイコンとメッセージの一部が表示されます。
- ユーザアイコンまたはメッセージ部分をクリックすることで、該当の返信メッセージが表示されます。

## タイムライン

最新の返信メッセージが最大3件表示されます。



- 未読の返信メッセージは太字で表示されます。
- メッセージを閲覧しても表示は消えません。
- 返信したユーザのアイコンとメッセージの一部が表示されます。
- ユーザアイコンまたはメッセージ部分をクリックすることで、該当の返信メッセージが表示されます。