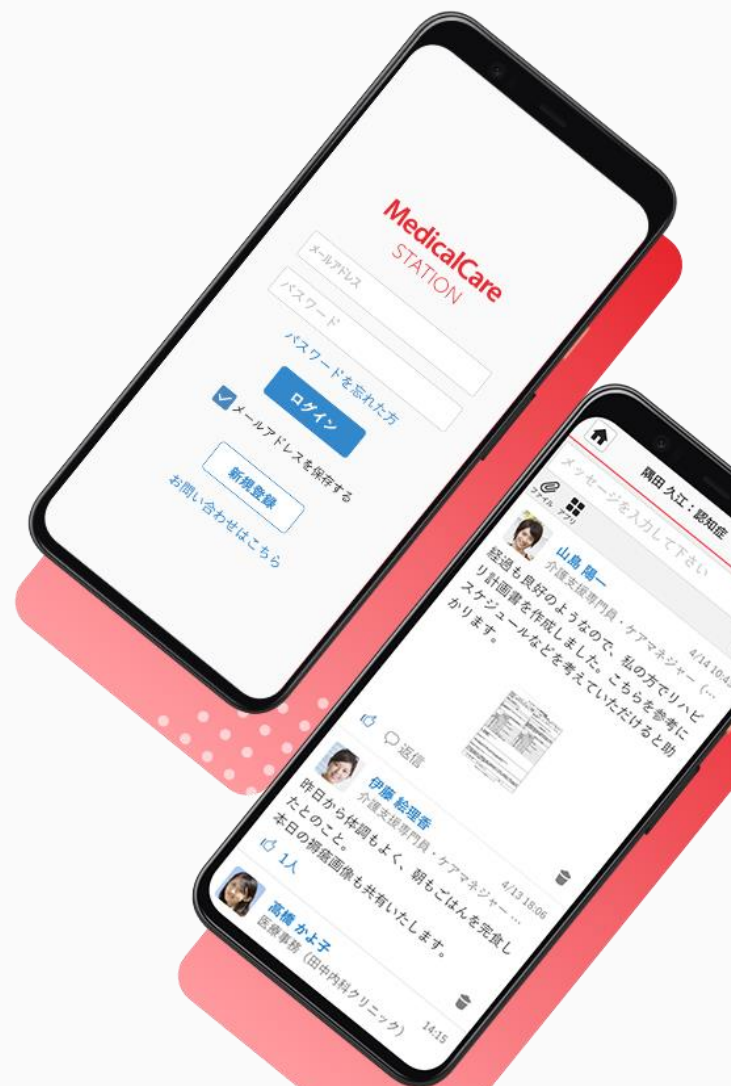


メディカルケアステーション (MCS) 患者さんご本人を招待する方法

QRコードはこちら

<https://www.medical-care.net/login>





目次

目次	1
患者本人を招待する流れ	2
患者本人の招待方法	3
患者本人がMCSに新規登録する	5
メッセージを投稿する	8
管理者権限のないユーザが招待を行った場合	9

患者本人を招待する流れ

医療介護ユーザの操作

患者グループを作成し
患者本人を招待する

患者ユーザの操作

アカウントを新規登録する

管理者以外のユーザが招待した場合
管理者が承認する

かかりつけ登録をおこなう

利用を開始する

患者本人の招待方法

医療・介護側に参加している患者グループを作成した施設スタッフの操作

患者グループを作成した施設のスタッフのみ、患者本人を招待できます。

①患者グループ名前を
クリックする



②「患者側」「+患者本人を招待する」
をクリックする



③メールアドレスを入力する



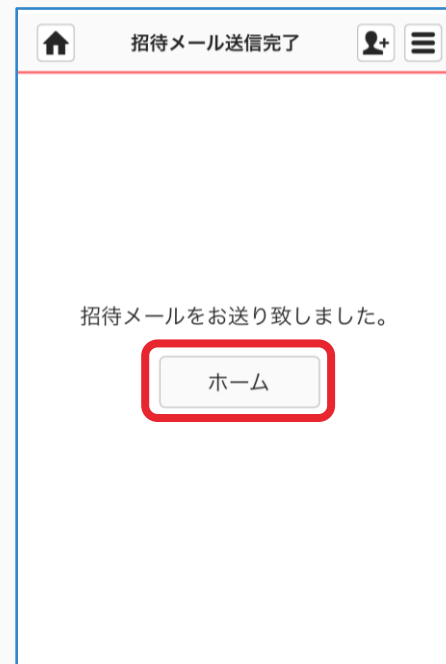
④ 「確認する」をクリックする



⑤ 「送信する」をクリックする



⑥ 「ホーム」をクリックし、もどに戻る



患者本人がMCSに新規登録する

患者本人の操作

- ①メールが届いたら
URLをクリックする

【あおやまMCSクリニック】
森山 みどり さんより、MCS
(メディカルケアステーショ
ン) へのご招待 MCS

メディカルケアステーシ... 15:49
あおやまMCSクリニックの森山 みどり さんから、
医療介護連携SNS MCS (メディカルケアステーシ
ョン) へのご招待です。

アカウント登録は3分程度で完了します。
下記URLよりアカウントのご登録をお願いいたし
ます。(URLの有効期限はメール受信より72時間
です)

https://www.medical-care.net/registration_general/station/35561/23fa3d22-fb53-4270-8ed7-0df30365821e

※URLをクリックしても正しいページにアクセスできない場合、URLをコピーしてブラウザのアドレスバーに1行になるように貼り付けてアクセスしてください。

※URLの有効期限は 72 時間です。

- ②必須項目を入力し
「次へ」をクリックする

M 新規登録

Medical Care Stationへようこそ。下記、項目を入力して下さい。

招待先施設
北青山総合病院

姓 ※必須 名 ※必須
山田 太郎

やまだ たろう

パスワードの設定 ※必須
半角英数字・記号、64文字以内

キャンセル 次へ

- ③必須項目と利用規約にチェック
をし「次へ」をクリックする

M 新規登録

生年月日と性別を選択して下さい。

生年月日 ※必須
1950 (昭和25) 年 1 月
1 日

性別 ※必須
 男性 女性

本人確認コード (お持ちの方のみ)

本人確認コードをお持ちでない方は通院の際に登録施設におたずね下さい。

医療情報の共有、利用規約、プライバシーポリシーに同意します。

キャンセル 次へ

④「送信する」をクリックする

M 入力内容の確認

あおやまMCSクリニック

お名前
山田 太郎

ふりがな
やまだ たろう

メールアドレス
abcd1234@gmail.com

パスワード

生年月日
1950 (昭和25) 年1月1日

性別
男性

[修正する](#) [送信する](#)

⑤「ログイン画面」をクリックする

M 本登録完了

登録が完了しました

ログインして、MCSを使い始めましょう！

[ログイン画面](#)

⑥メールアドレスとパスワードを入力し「ログイン」をクリックする

MedicalCare STATION

メールアドレス
abcd1234@gmail.com

パスワード
●●●●●●●●4

メールアドレスを保存

[ログイン](#)

[パスワードを忘れた方](#)

ログインに生体認証を使用する

[新規登録](#)

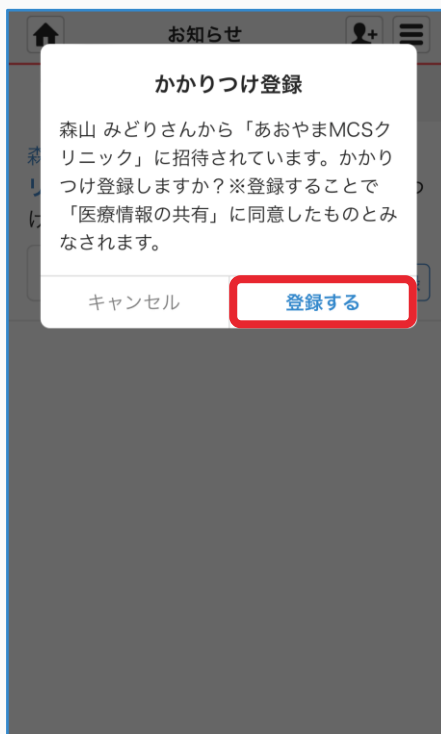
[お問い合わせ](#)

つづき

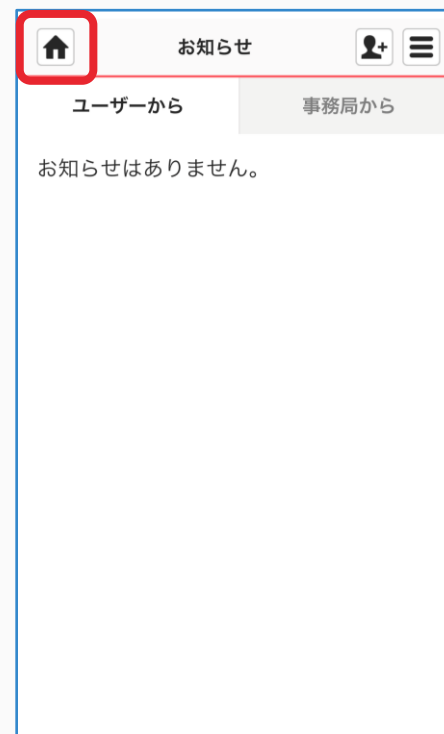
⑦ 「登録」をクリックする



⑧ 「登録する」をクリックする



⑨ 「ホーム」ボタンをクリックしホームに戻る



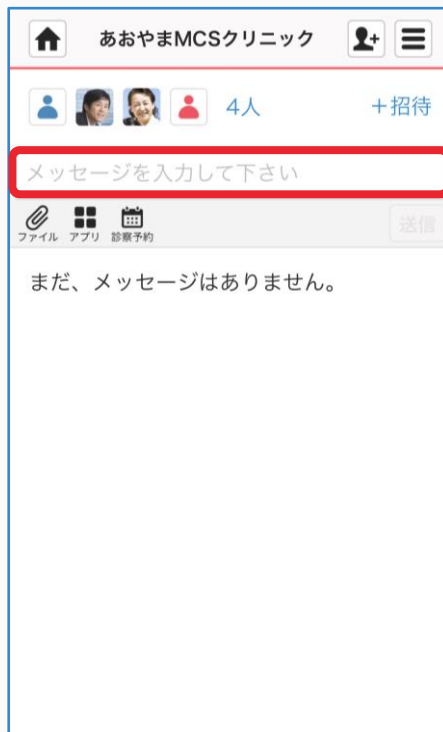
メッセージを投稿する

患者本人の操作

① かかりつけ施設名をクリックする



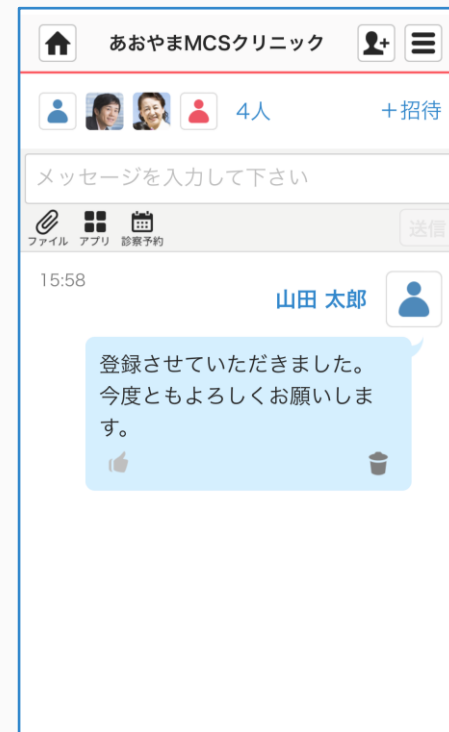
② 「メッセージを入力してください」欄に入力する



③ 「送信」をクリックする



④ 投稿されます



管理者権限のないユーザが招待を行った場合

患者グループを作成した施設の管理者の操作

患者グループを作成した施設の管理者が承認をすることで、患者本人に招待通知が届きます。

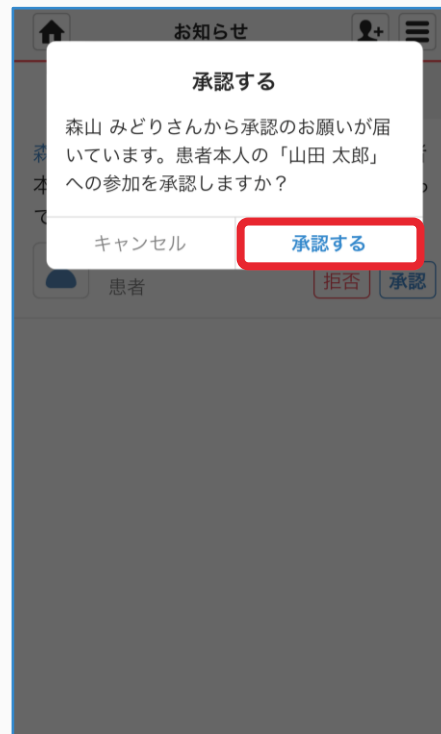
①「承認依頼が届いています」をクリックする



②「承認」をクリックする



③「承認する」をクリックする



④「ホーム」ボタンをクリックしホームに戻る

