

資料編

資料1. 計画策定の経過

年月日	内容
令和6年8月2日(金)	令和6年度第1回東海村地域福祉計画推進会議 議事(1)第4次東海村地域福祉計画中間評価結果について (2)グループワーク (テーマ:地域福祉に関する東海村の課題と強み) (3)令和6年度地域福祉計画推進会議スケジュール(案)について
令和6年12月18日(水)	令和6年度第2回東海村地域福祉計画推進会議 議事(1)第5次東海村地域福祉計画の方向性について (2)グループワーク (テーマ:第5次東海村地域福祉計画のキーワード、フレーズについて)
令和7年2月28日(金)	令和6年度第3回東海村地域福祉計画推進会議 議事(1)第4次東海村地域福祉計画行政評価について (2)第5次東海村地域福祉計画骨子(案)について
令和7年8月6日(水)	令和7年度第1回東海村地域福祉計画推進会議 議事(1)令和7年度地域福祉計画関係スケジュール案について (2)アドバイザー講義 (3)グループでの共有 (テーマ:構成の感想、地域福祉計画の思いについて)
令和7年8月10日(日) ～9月15日(月)	第5次地域福祉計画策定のためのニーズ調査の実施 (村民意識調査、民生委員・児童委員、地区社会福祉協議会役員調査)
令和7年10月29日(水)	令和7年度第2回東海村地域福祉計画推進会議 議事(1)第5次東海村地域福祉計画策定のためのニーズ調査結果(速報)及び第5次東海村地域福祉計画の構成(案)について (2)グループワーク (テーマ:あなたにとって「つながり合い」「支え合い」とは)
令和7年12月17日(水)	令和7年度第3回東海村地域福祉計画推進会議 議事(1)第5次東海村地域福祉計画(素案)について (2)グループワーク (テーマ:基本理念・基本目標・施策の方向性について) (3)第4次東海村地域福祉計画住民評価について
令和8年1月29日(木) ～2月27日(金)	第5次東海村地域福祉計画(案)および計画概要版(案)に係るパブリックコメントの実施

資料2. 東海村地域福祉計画推進会議設置要綱

平成15年3月17日

告示第9号

(設置)

第1条 社会福祉法(昭和26年法律第45号)第107条の規定に基づき策定された東海村地域福祉計画(以下「福祉計画」という。)を幅広い層の住民参画により円滑に推進するため、東海村地域福祉計画推進会議(以下「推進会議」という。)を設置する。

(所掌事務)

第2条 推進会議は、次の事項について調査し、検討する。

- (1) 福祉計画の進行管理に関すること。
- (2) 福祉計画の推進に関すること。
- (3) その他必要と認める事項

(組織)

第3条 推進会議は、委員20人以内で組織し、次に掲げる者のうちから村長が委嘱し又は任命するものとする。

- (1) 村民代表(公募) 5人以内
- (2) 学識経験者 2人以内
- (3) ボランティア 5人以内
- (4) 民生委員・児童委員 3人以内
- (5) その他福祉関係者 5人以内

(委員長及び副委員長)

第4条 推進会議に、委員長及び副委員長1人を置き、委員の互選によりこれを定める。

2 委員長は、推進会議を代表し、会務を総理する。

3 副委員長は、委員長を補佐し、委員長に事故あるときは、その職務を代理する。

(委員の任期)

第5条 委員の任期は、2年とし、再任を妨げない。ただし、その職により委嘱され、又は任命された委員の任期は、その職にある期間とする。

2 前項の規定にかかわらず、補欠の委員の任期は、前任者の残任期間とする。

(会議)

第6条 推進会議の会議は、委員長が招集し、議長となる。

2 会議は、委員の半数以上の出席がなければ開くことができない。

3 会議の議事は、出席委員の過半数をもって決し、可否同数のときは、議長の決するところによる。

(意見の聴取)

第7条 推進会議は、必要に応じ、関係者の出席を求めその意見を聴くことができる。

(ワーキング委員会)

- 第8条 推進会議は、必要に応じ、資料の収集、現状分析、素案の作成等を行うため、ワーキング委員会を置くことができる。
- 2 ワーキング委員会は、地域福祉委員会、高齢福祉・介護保険委員会、障害福祉委員会及び児童福祉委員会の4部会で構成する。
 - 3 ワーキング委員会は、委員35人以内で組織し、次に掲げる者のうちから村長が委嘱し、又は任命するものとする。
 - (1) 村民代表(公募) 8人以内
 - (2) 学識経験者 2人以内
 - (3) ボランティア 5人以内
 - (4) 民生委員・児童委員 5人以内
 - (5) その他福祉関係者 5人以内
 - (6) 社会福祉協議会職員 5人以内
 - (7) 行政関係職員 5人以内
 - 4 ワーキング委員会にワーキング委員長を、各部会に部会長を置く。
 - 5 ワーキング委員長は、推進会議の委員長の指名した者をもって充て、部会長は、委員の互選によりこれを定める。
 - 6 ワーキング委員会の会議は、必要に応じてワーキング委員長が招集し、議長となる。
 - 7 各部会の会議は、必要に応じて部会長が招集し、議長となる。
 - 8 ワーキング委員会は、必要であると認めるときは、関係者に会議への出席を求め、その意見を聴くことができる。

(庶務)

第9条 推進会議の庶務は、地域福祉課において処理する。

(補則)

第10条 この要綱に定めるもののほか、推進会議の運営に関し必要な事項は、委員長が推進会議に諮って定める。

附 則

この告示は、平成15年4月1日から施行する。

附 則(平成16年告示第23号)

この告示は、平成16年4月1日から施行する。

附 則(平成17年告示第42号)

この告示は、平成17年4月1日から施行する。

附 則(平成27年告示第60号)

この訓令は、平成27年4月1日から施行する。

附 則(平成30年告示第51号)

この告示は、平成30年4月1日から施行する。

附 則(令和4年告示第72号)抄

(施行期日)

- 1 この告示は、令和4年4月1日から施行する。

資料3. 東海村地域福祉計画推進会議委員名簿

■委員（◎は委員長、○は副委員長）（敬称略）

番号	分野	氏名	所属等
1	村民代表	松井 淳子	地域福祉計画（第4次）策定委員 子育て世代
2	村民代表	小泉 愛葉	高校生
3	村民代表	澤井 咲希	高校生
4	村民代表	渡部 のぞみ	大学生
5	村民代表	川口 優羽	大学生
6	ボランティア	岡部 恵子	地域福祉計画（第4次）策定委員 ボランティア連絡協議会
7	村民代表	照沼 恵子	民生委員・児童委員
8	民生委員・児童委員	○飯島 真里子	地域福祉計画（第4次）策定委員 民生委員・児童委員
9	福祉関係者	◎有阪 加奈子	社会福祉法人はまぎくの会
10	福祉関係者	香取 義彦	地区社会福祉協議会
11	福祉関係者	川上 有里	社会福祉法人東海村社会福祉協議会
12	福祉関係者	仲田 瑞穂	社会福祉法人東海村社会福祉協議会

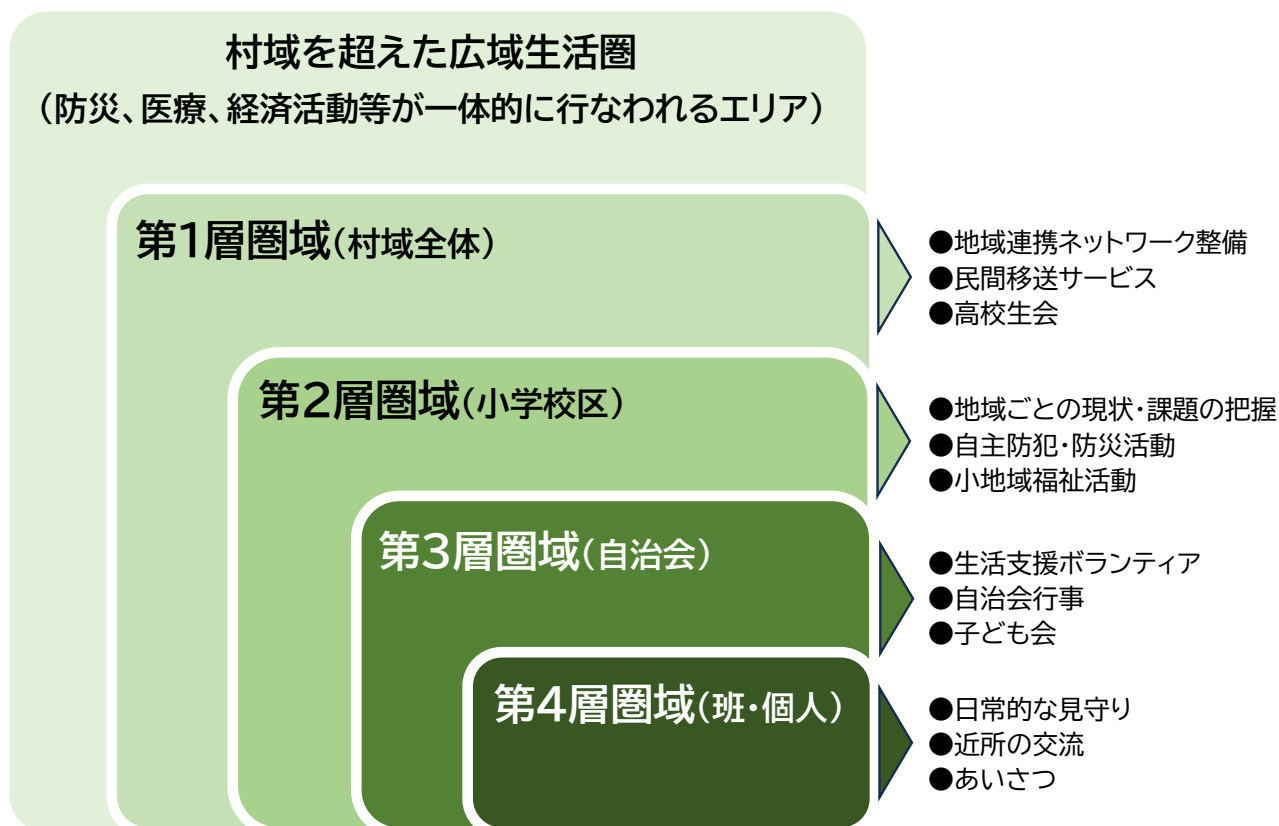
（委嘱期間：令和7年8月1日～令和9年3月31日）

■アドバイザー（敬称略）

1	アドバイザー	稲垣 美加子	淑徳大学教授
---	--------	--------	--------

（委嘱期間：令和7年8月1日～令和9年3月31日）

資料4. 東海村で展開されているさまざまな地域福祉活動



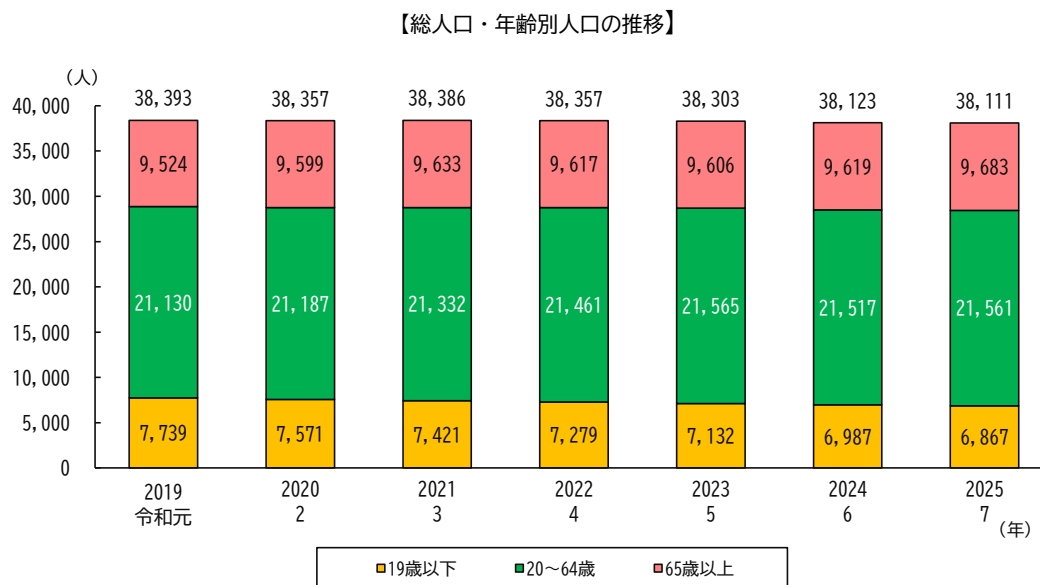
<参考> 地域福祉活動事例

- フードバンク
- 高齢者の居場所作り
- 認知症カフェ
- 障がい児・者サロン
- 生活困窮世帯の子どもの居場所づくりと学習支援
- コミュニティソーシャルワーカーの配置

資料5. 統計データ

5-1. 人口動態に関する統計

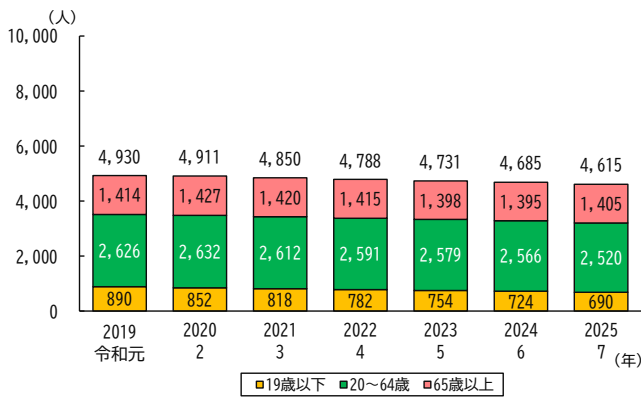
資料5-1(1)① 総人口・年齢別人口の推移



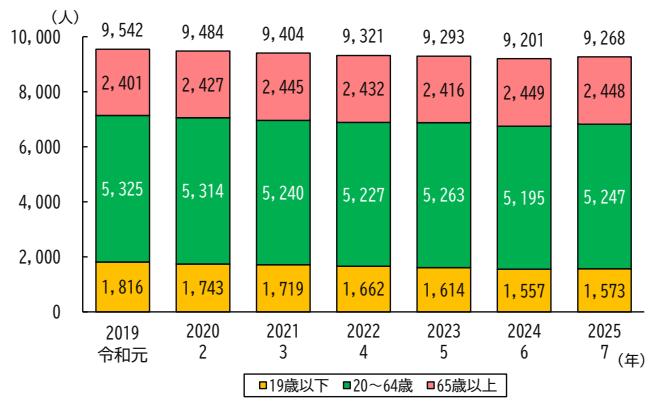
資料：東海村公式ホームページ「とうかいの統計」総務部総務課掲載データ 各年10月1日現在

資料5-2(1)② 総人口・年齢別人口の推移(地区別グラフ)

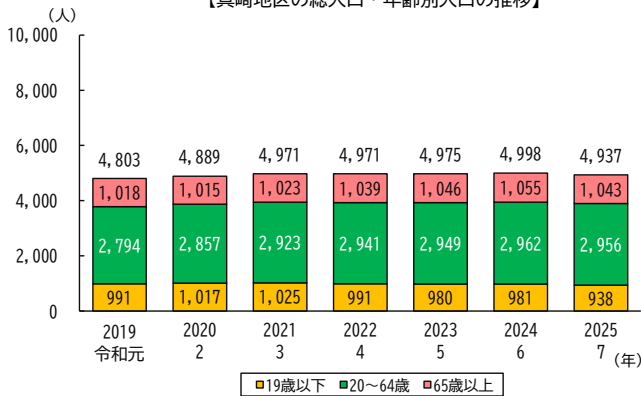
【石神地区の総人口・年齢別人口の推移】



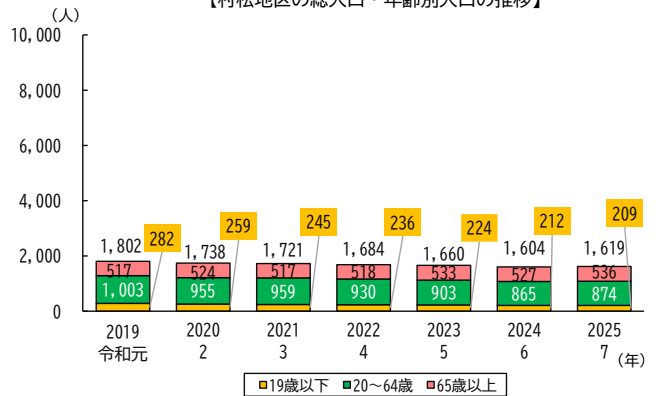
【白方地区の総人口・年齢別人口の推移】



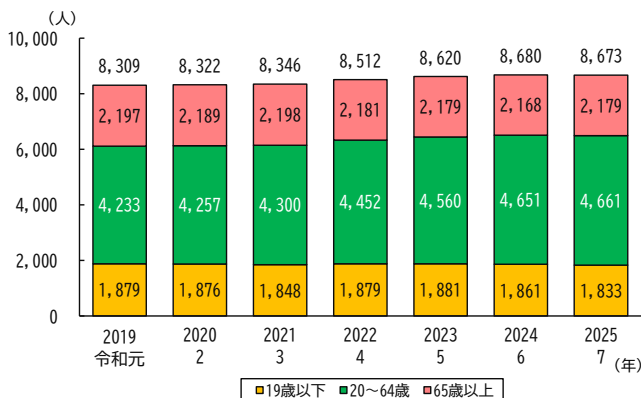
【真崎地区の総人口・年齢別人口の推移】



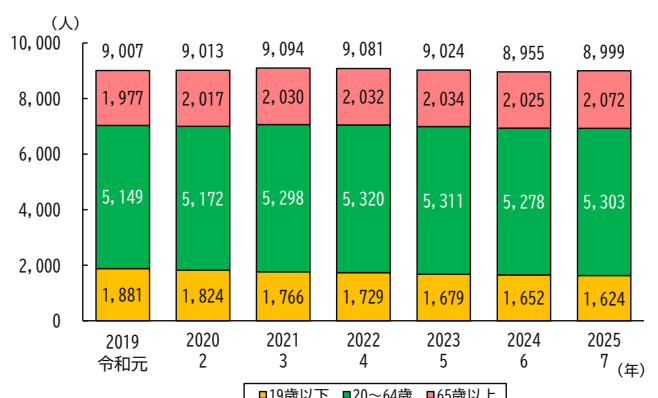
【村松地区の総人口・年齢別人口の推移】



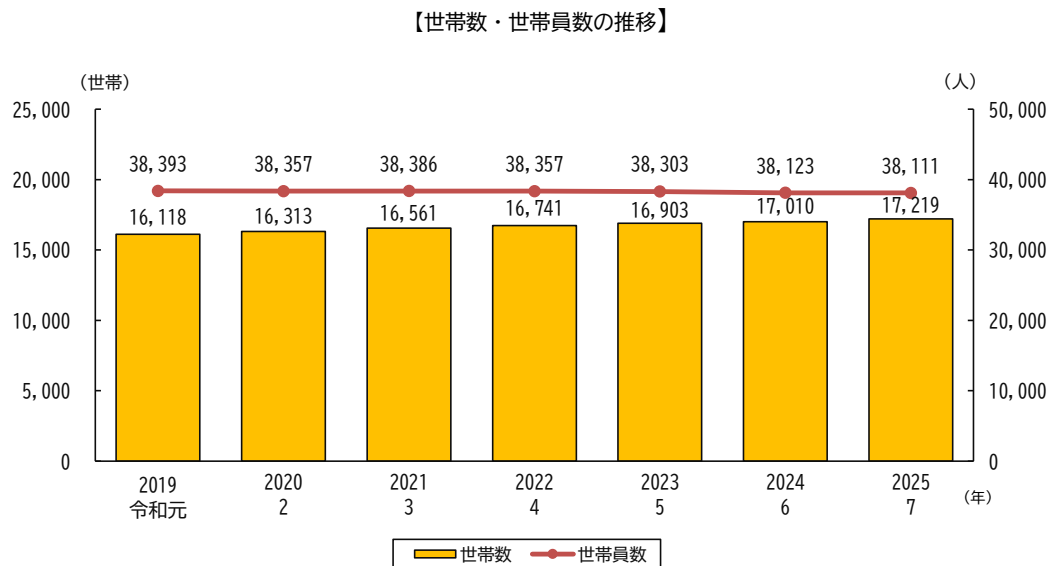
【中丸地区の総人口・年齢別人口の推移】



【舟石川・船場地区の総人口・年齢別人口の推移】



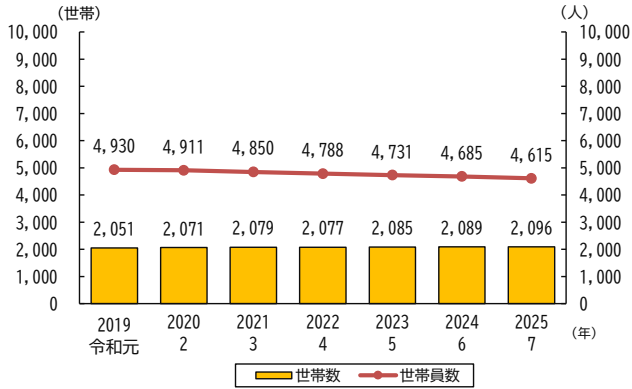
資料5-1(2)① 世帯数・世帯員数の推移



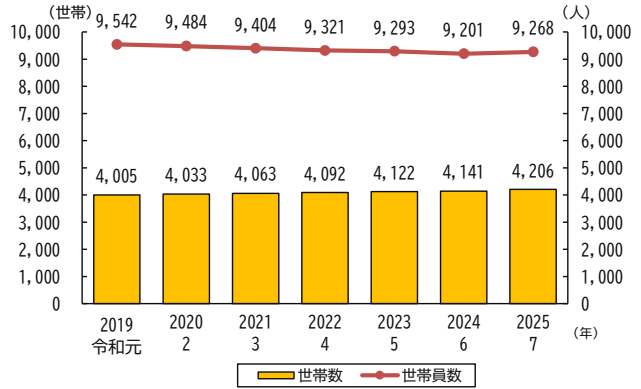
資料：東海村公式ホームページ「とうかいの統計」総務部総務課掲載データ 各年10月1日現在

資料5-1(2)② 世帯数・世帯員数の推移(地区別グラフ)

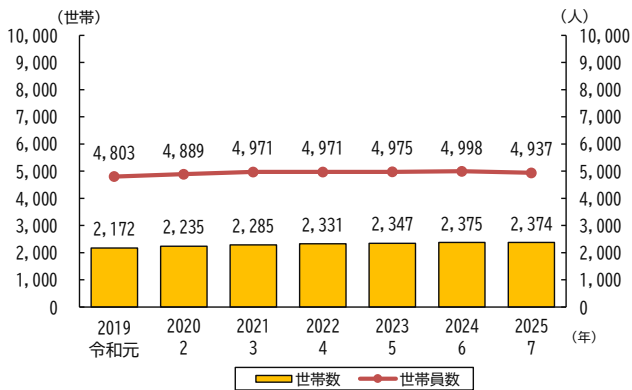
【石神地区の世帯数・世帯員数の推移】



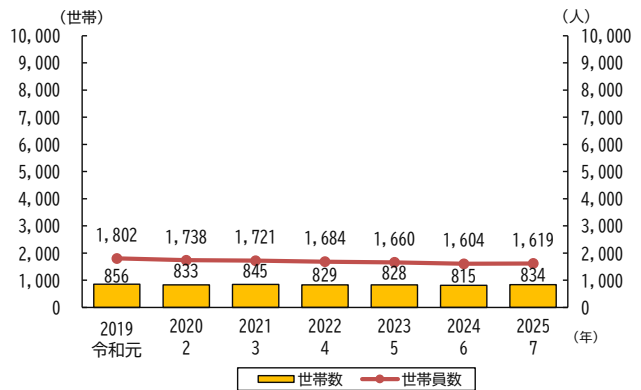
【白方地区の世帯数・世帯員数の推移】



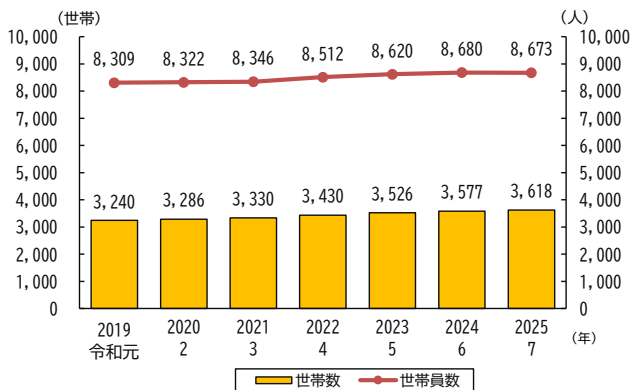
【真崎地区の世帯数・世帯員数の推移】



【村松地区の世帯数・世帯員数の推移】



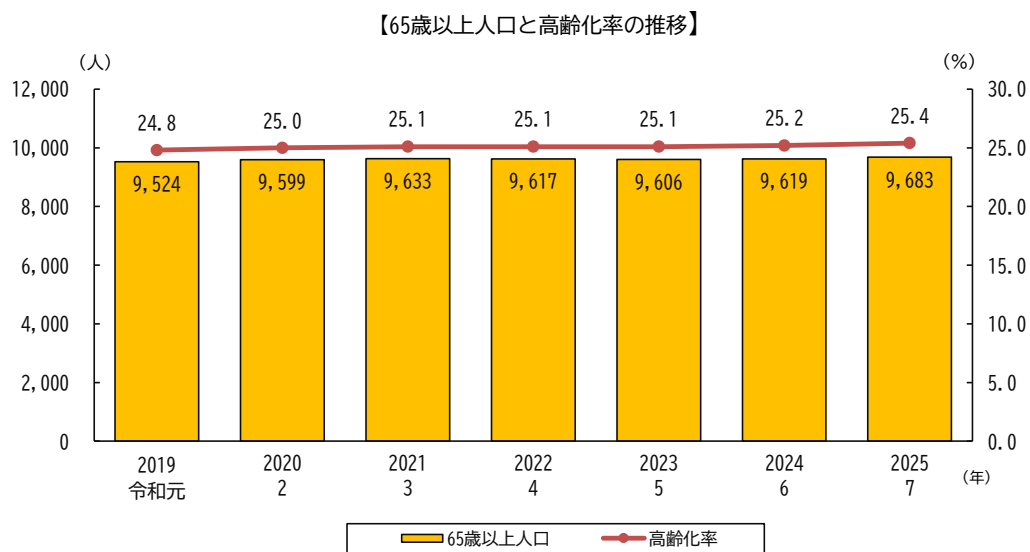
【中丸地区の世帯数・世帯員数の推移】



【舟石川・船場地区の世帯数・世帯員数の推移】



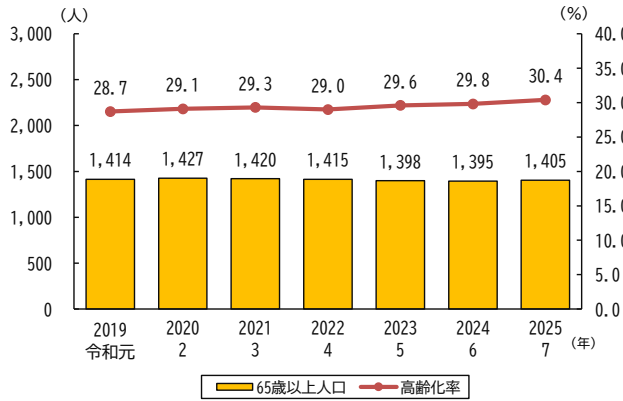
資料5-1(3)① 65歳以上人口と高齢化率の推移



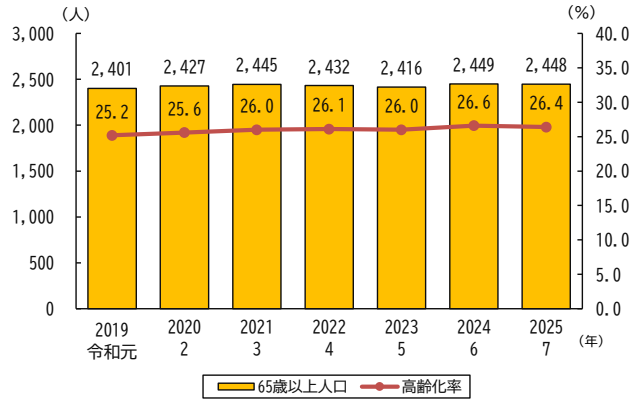
資料：東海村公式ホームページ「とうかいの統計」総務部総務課掲載データ 各年10月1日現在

資料5-1(3)② 65歳以上人口と高齢化率の推移(地区別グラフ)

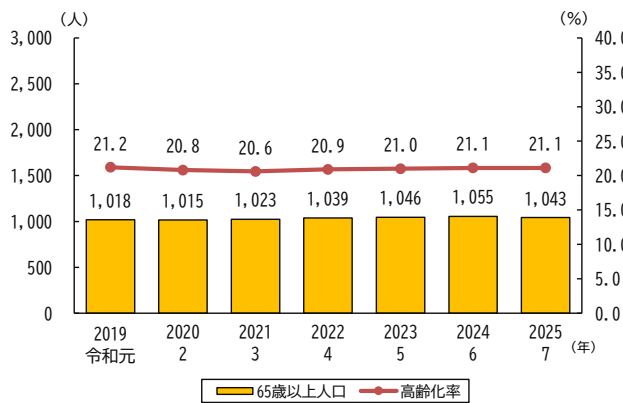
【石神地区の65歳以上人口と高齢化率の推移】



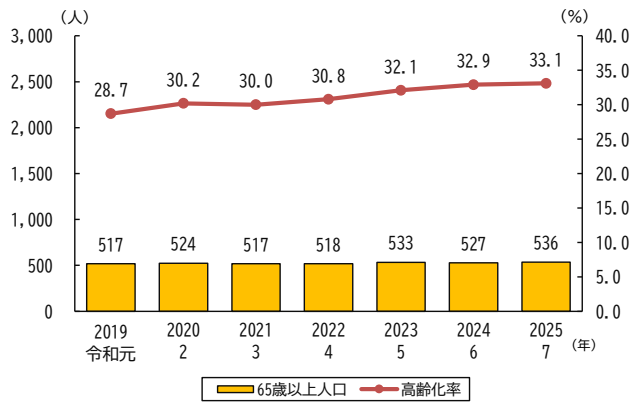
【白方地区の65歳以上人口と高齢化率の推移】



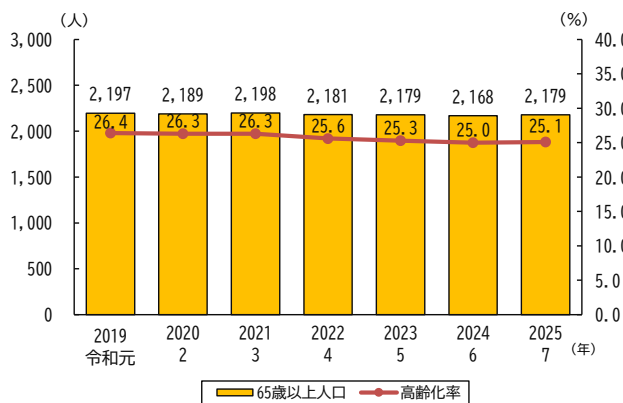
【真崎地区の65歳以上人口と高齢化率の推移】



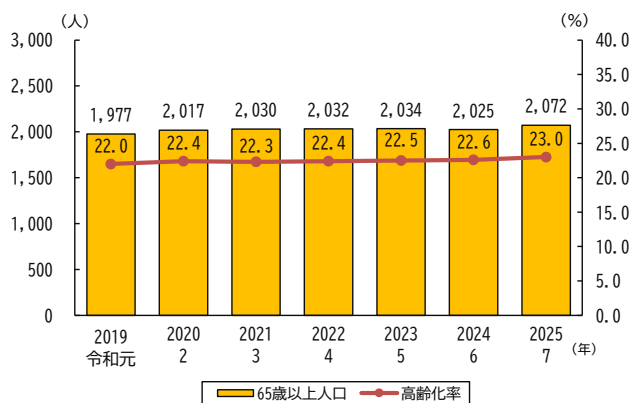
【村松地区の65歳以上人口と高齢化率の推移】



【中丸地区の65歳以上人口と高齢化率の推移】



【舟石川・船場地区の65歳以上人口と高齢化率の推移】



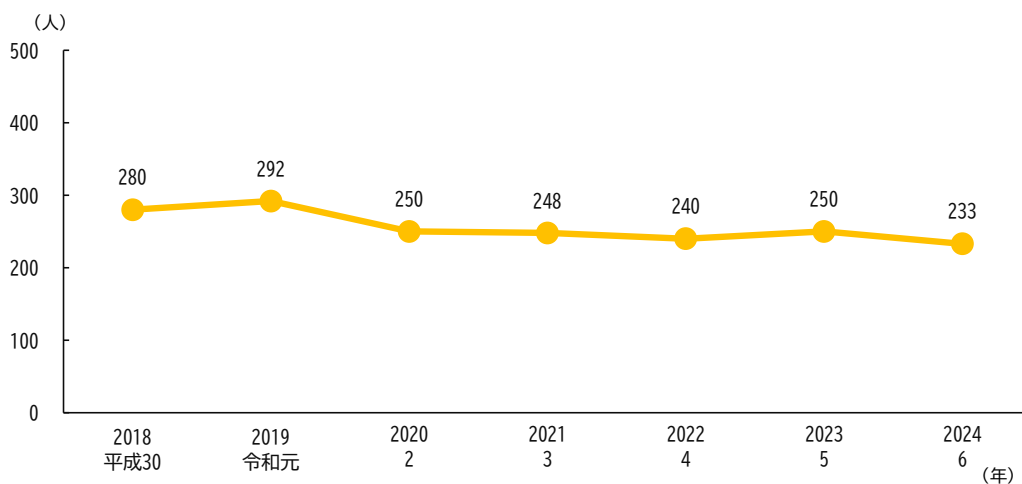
資料5-1(4) 出生数の推移

■ 出生数

		平成30年	令和元年	令和2年	令和3年	令和4年	令和5年	令和6年
東海村		280	292	250	248	240	250	233
参 考	全国	918,400	865,239	840,835	811,622	770,759	727,288	686,173
	茨城県	19,368	18,004	17,389	16,502	15,905	14,898	13,976

資料：茨城県人口動態統計（東海村）（令和6年の結果は茨城県常住人口調査結果報告書より）
厚生労働省人口動態統計（茨城県・全国）

【出生数の推移】



5-2. 子どもに関する統計

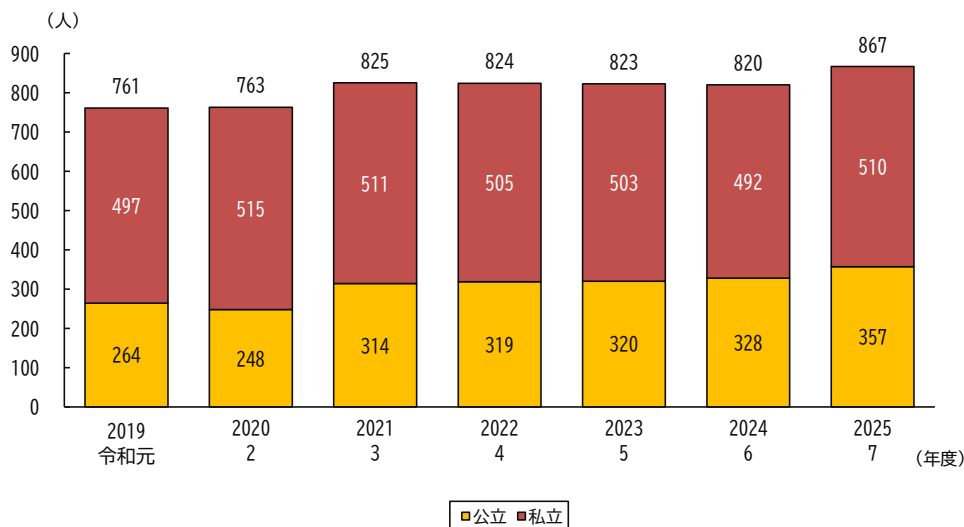
資料5-2(1) 保育所通所児童数と待機児童数の推移

(単位：人)

保育施設名	令和元年度		令和2年度		令和3年度		令和4年度		令和5年度		令和6年度		令和7年度	
	通所児童数	待機児童数	通所児童数	待機児童数	通所児童数	待機児童数	通所児童数	待機児童数	通所児童数	待機児童数	通所児童数	待機児童数	通所児童数	待機児童数
百塚保育所	113		103		106		104		101		108		108	
村松保育所	—		—		—		—		—		—		—	
舟石川保育所	60		55		52		50		54		55		60	
けやきの杜保育所	—		—		60		74		76		81		86	
とらかい村松高こども園（2号・3号）	91		90		96		91		89		84		84	
	—		—		—		—		—		—		19	
公立計	264		248		314		319		320		328		357	
チューリップ保育園	82		84		85		85		78		81		76	
みぎわ保育園	89		88		89		89		94		91		91	
おおぞら保育園	113		115		113		106		106		93		91	
サンフラワーこどもの森保育園	85		81		81		79		80		85		90	
さちのみ認定こども園	58		60		63		61		62		59		58	
おーくす船場こども園	70		71		66		66		68		64		58	
キララ東海ナーサリー	—		16		14		19		15		19		18	
キララ第二東海ナーサリー	—		—		—		—		—		—		19	
東海 あゆみ保育園	—		—		—		—		—		—		9	
私立計	497		515		511		505		503		492		510	
東海村 合計	761	0	763	0	825	0	824	0	823	0	820	0	867	0

資料：東海村福祉部子育て支援課調べ
各年度4月1日現在
けやきの杜保育所は令和2年5月開所。キララ東海ナーサリーは令和2年4月開所
キララ第二東海ナーサリーは令和6年10月開所。東海 あゆみ保育園は令和6年10月開所

【保育所通所児童数の推移】



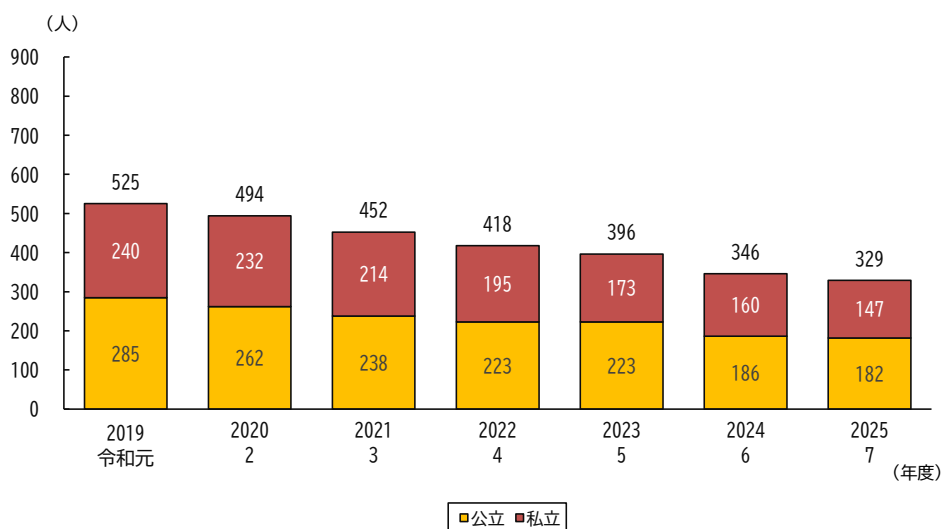
資料5-2(2) 幼稚園通園者数の推移

(単位：人)

幼稚園名	令和元年度	令和2年度	令和3年度	令和4年度	令和5年度	令和6年度	令和7年度
村松幼稚園	118	114	104	91	96	132	131
石神幼稚園	25	32	34	39	34	24	19
舟石川幼稚園	56	42	43	33	31	—	—
宿幼稚園	—	—	—	—	—	—	—
須和間幼稚園	54	48	41	40	38	—	—
とうかい村松宿こども園(1号)	32	26	16	20	24	30	32
公立計	285	262	238	223	223	186	182
みぎわ幼稚園	240	232	214	195	173	160	147
私立計	240	232	214	195	173	160	147
東海村合計	525	494	452	418	396	346	329

資料：東海村福祉部子育て支援課調べ
各年度5月1日現在
舟石川幼稚園及び須和間幼稚園は令和5年3月閉園

【幼稚園通園者数の推移】



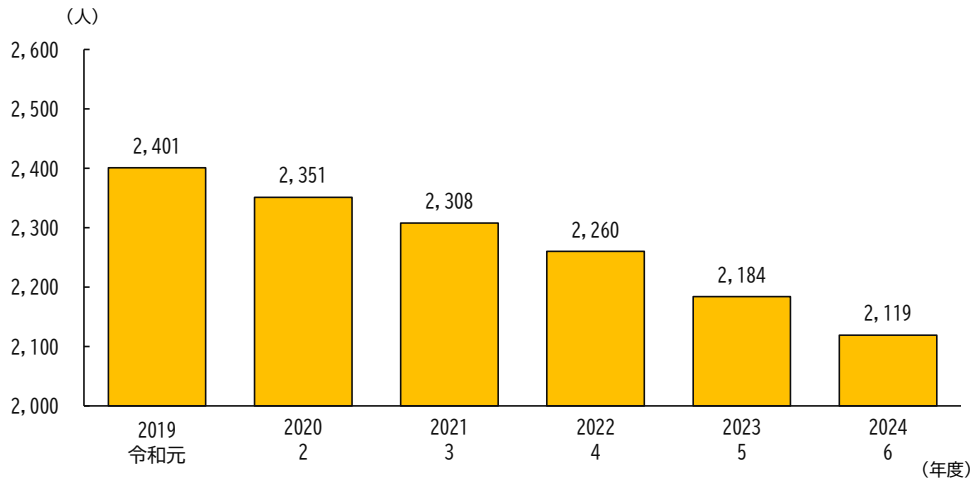
資料5-2(3) 小学校児童数の推移

(単位:人)

	令和元年度	令和2年度	令和3年度	令和4年度	令和5年度	令和6年度
児童数	2,401	2,351	2,308	2,260	2,184	2,119

資料: 学校基本調査
各年度5月1日現在

【小学校児童数の推移】



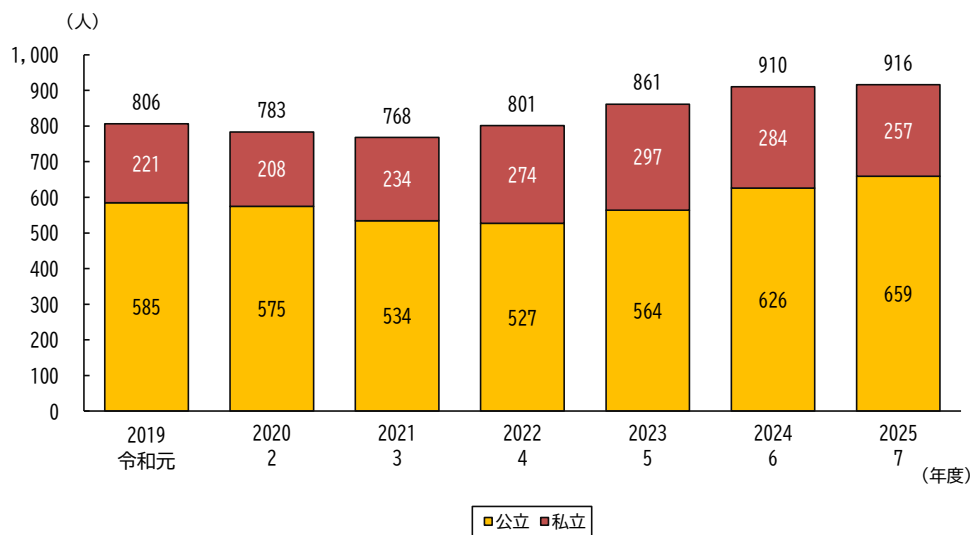
資料5-2(4) 放課後児童クラブ通所児童数と待機児童数の推移

(単位:人)

放課後児童クラブ名	令和元年度		令和2年度		令和3年度		令和4年度		令和5年度		令和6年度		令和7年度	
	通所児童数	待機児童数	通所児童数	待機児童数	通所児童数	待機児童数	通所児童数	待機児童数	通所児童数	待機児童数	通所児童数	待機児童数	通所児童数	待機児童数
石神学童クラブ	114		110		96		89		82		101		101	
白方学童クラブ	128		119		121		111		118		129		123	
村松学童クラブ	61		67		73		76		76		77		86	
照沼学童クラブ	29		35		34		41		38		42		38	
中丸学童クラブ	126		126		116		113		122		117		140	
舟石川学童クラブ	127		118		94		97		128		118		127	
舟石川学童クラブ(分室)											42		44	
公立計	585	0	575	0	534	0	527	0	564	0	626	0	659	0
チューリップ学童クラブ	45		40		39		39		41		42		43	
学童クラブ キッズガーデン白方	50		30		30		27							
学童クラブ ジョリーボード	43		27		33		72		75		72		75	
おーくす船場学童クラブ	83		99		119		119		119		105		78	
わんだーらふ			12		13		17		25		30		24	
村っこ学童									37		35		37	
私立計	221	0	208	0	234	0	274	0	297	0	284	0	257	0
東海村 合計	806	0	783	0	768	0	801	0	861	0	910	0	916	0

資料：東海村福祉部子育て支援課調べ
各年度5月1日現在

【放課後児童クラブ通所児童数の推移】

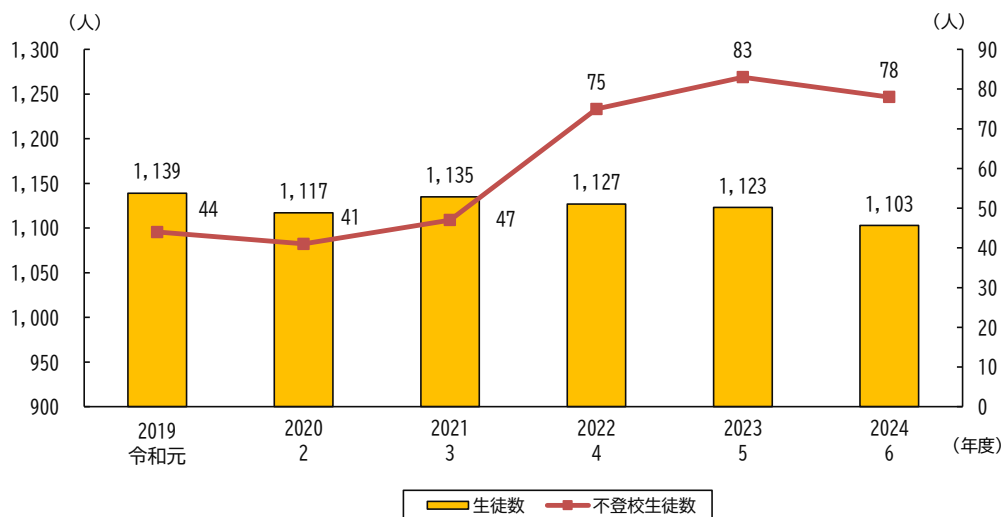


資料5-2(5) 中学校生徒数と不登校生徒数の推移 (単位:人)

	令和元年度	令和2年度	令和3年度	令和4年度	令和5年度	令和6年度
生徒数	1,139	1,117	1,135	1,127	1,123	1,103
不登校生徒数	44	41	47	75	83	78

資料: 学校基本調査
各年度5月1日現在

【中学校生徒数と不登校生徒数の推移】

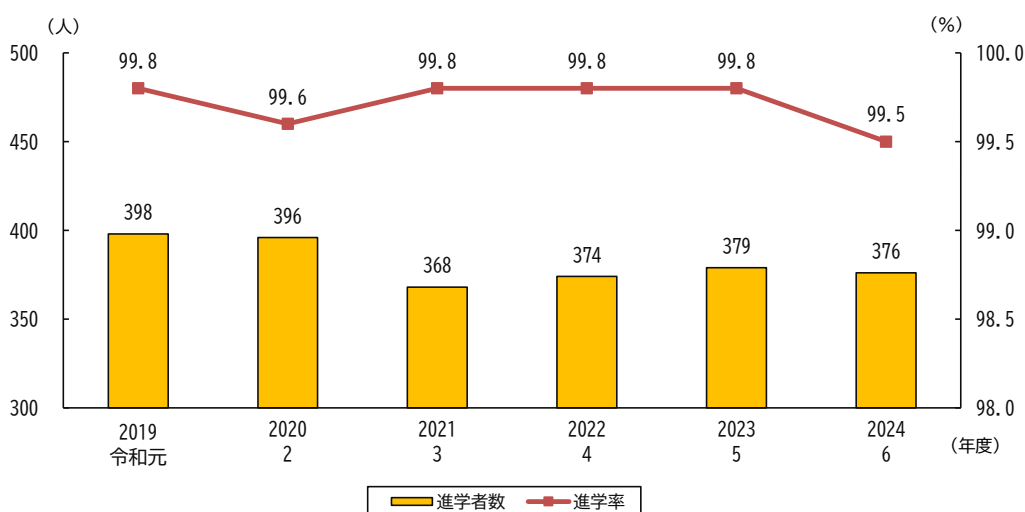


資料5-2(6) 中学卒業後の進学率の推移 (単位:人, %)

中学校名	令和元年度		令和2年度		令和3年度		令和4年度		令和5年度		令和6年度	
	進学者数	進学率	進学者数	進学率	進学者数	進学率	進学者数	進学率	進学者数	進学率	進学者数	進学率
東海中学校	199	99.5	216	99.1	193	99.5	177	100.0	178	100.0	184	99.5
東海南中学校	199	100.0	180	100.0	175	100.0	197	99.5	201	99.5	192	99.5
東海村 合計	398	99.8	396	99.6	368	99.8	374	99.8	379	99.8	376	99.5

資料: 学校基本調査
各年度5月1日現在

【中学卒業後の進学率の推移】



5-3. 高齢者に関する統計

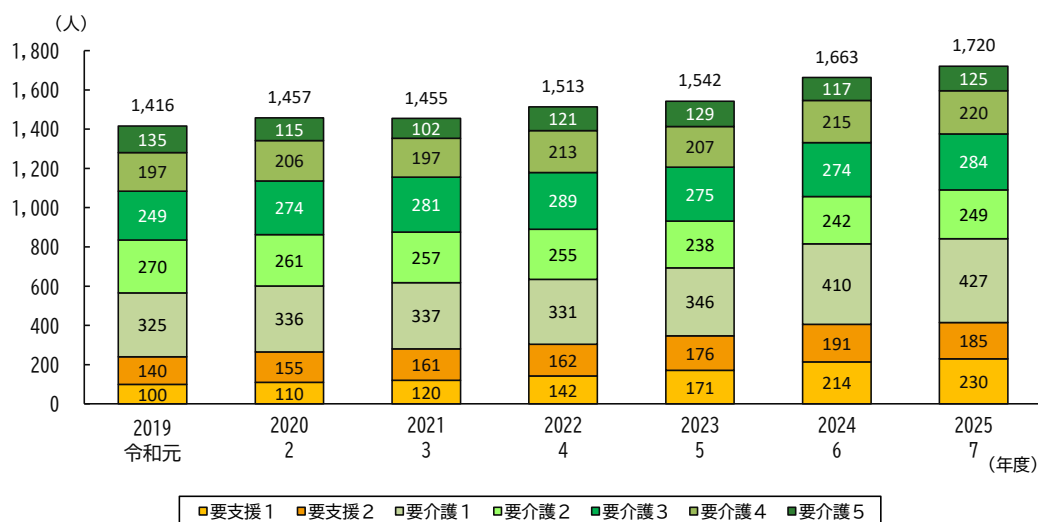
資料5-3 介護認定を受けている人の割合

(単位：人)

介護内訳		平成30年度	令和元年度	令和2年度	令和3年度	令和4年度	令和5年度	令和6年度	令和7年度
要支援	要支援1	113	100	110	120	142	171	214	230
	要支援2	142	140	155	161	162	176	191	185
要介護	要介護1	302	325	336	337	331	346	410	427
	要介護2	254	270	261	257	255	238	242	249
	要介護3	243	249	274	281	289	275	274	284
	要介護4	191	197	206	197	213	207	215	220
	要介護5	139	135	115	102	121	129	117	125
東海村 合計		1,384	1,416	1,457	1,455	1,513	1,542	1,663	1,720

資料：東海村福祉の概要

【介護認定を受けている人の推移（介護度別）】



5-4. 地域活動に関する統計

資料5-4(1) 子ども会会員数・加入率の推移

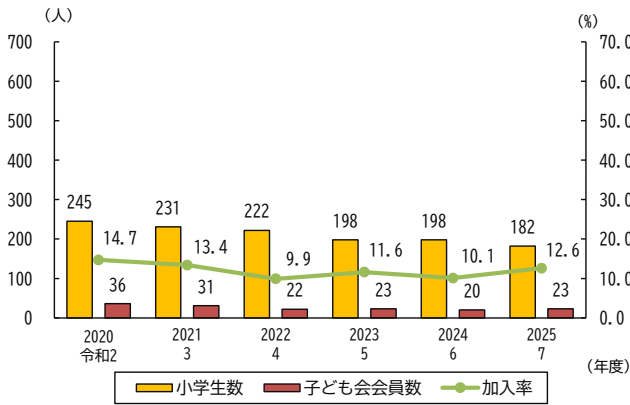
(単位：人，%)

小学校名	令和2年度			令和3年度			令和4年度			令和5年度			令和6年度			令和7年度		
	小学生数	子ども会 会員数	加入率	小学生数	子ども会 会員数	加入率	小学生数	子ども会 会員数	加入率	小学生数	子ども会 会員数	加入率	小学生数	子ども会 会員数	加入率	小学生数	子ども会 会員数	加入率
白方小学校	546	33	6.0	532	31	5.8	508	43	8.5	503	39	7.8	489	27	5.5	450	8	1.8
石神小学校	245	36	14.7	231	31	13.4	222	22	9.9	198	23	11.6	198	20	10.1	182	23	12.6
村松小学校	285	0	0	284	0	0	277	0	0	269	0	0	255	0	0	259	0	0
東海中学区 計	1,076	69	6.4	1,047	62	5.9	1,007	65	6.5	970	62	6.4	942	47	5.0	891	31	3.5
照沼小学校	96	0	0	100	0	0	104	0	0	90	0	0	84	0	0	82	0	0
中丸小学校	645	391	60.6	651	399	61.3	650	356	54.8	654	356	54.4	644	339	52.6	614	266	43.3
舟石川小学校	534	139	26	510	174	34.1	498	101	20.3	470	75	16	449	44	9.8	454	27	5.9
東海南中学区 計	1,275	530	41.6	1,261	573	45.4	1,252	457	36.5	1,214	431	35.5	1,177	383	32.5	1,150	293	25.5
東海村 合計	2,351	1,060	45.1	2,308	1,146	49.7	2,259	914	40.5	2,184	862	39.5	2,119	766	36.1	2,041	586	28.7

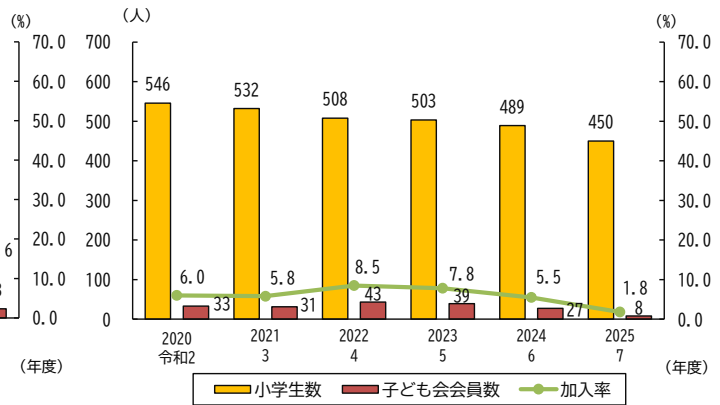
資料：東海村教育委員会学校教育課・生涯学習課調べ
 小学生数は各年度5月1日現在
 子ども会会員数は各年度4月1日現在

資料5-4(2) 子ども会会員数・加入率の推移(地区社会福祉協議会グラフ)

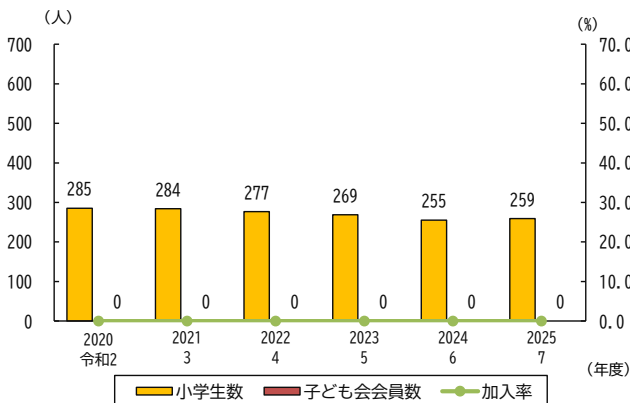
【石神小学校の子ども会会員数・加入率の推移】



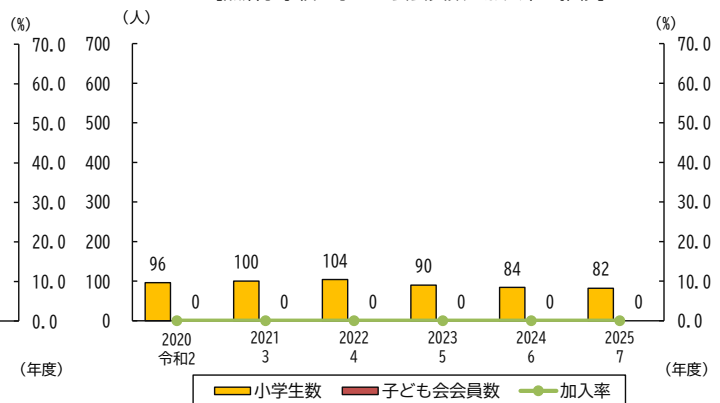
【白方小学校の子ども会会員数・加入率の推移】



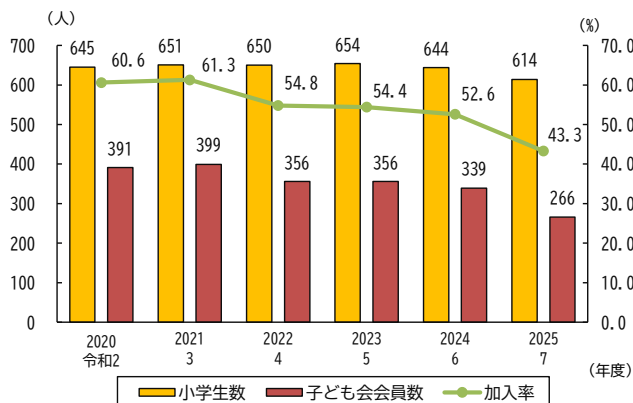
【村松小学校の子ども会会員数・加入率の推移】



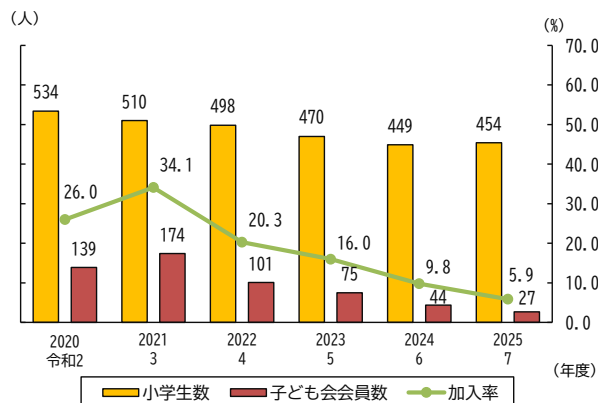
【照沼小学校の子ども会会員数・加入率の推移】



【中丸小学校の子ども会会員数・加入率の推移】



【舟石川小学校の子ども会会員数・加入率の推移】



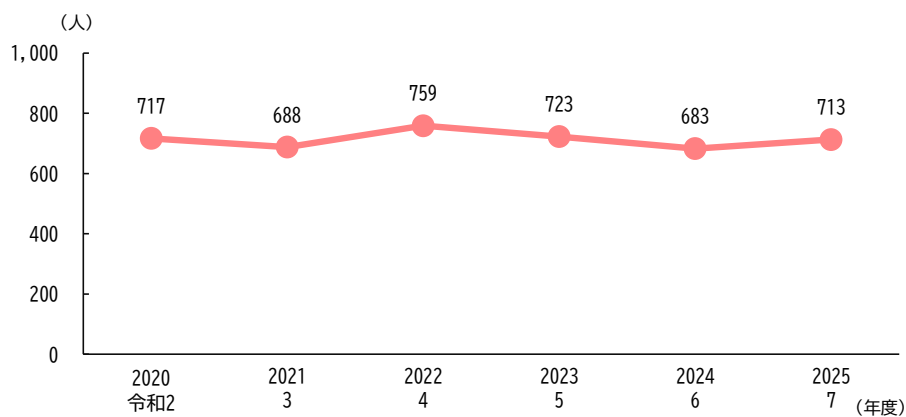
資料5-4(3) スポーツ少年団会員数の推移

(単位: 人)

	令和2年度	令和3年度	令和4年度	令和5年度	令和6年度	令和7年度
会員数	717	688	759	723	683	713

資料: 東海村教育委員会生涯学習課調べ (令和7年度: 11月19日現在)

【スポーツ少年団会員数の推移】



5-5. 地域で困っている人に関する統計

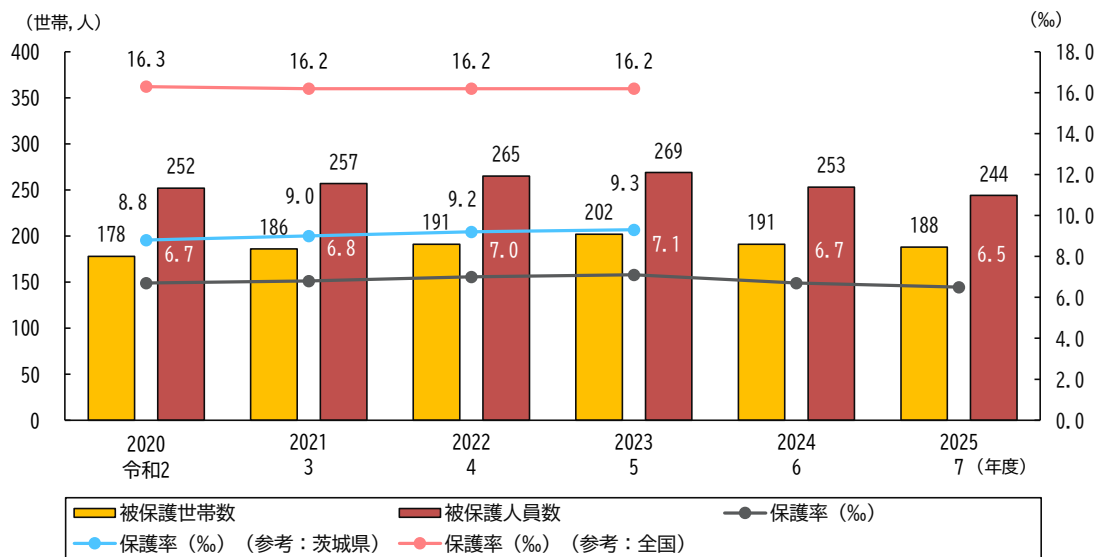
資料5-5(1) 生活保護受給者数・保護率の推移

(単位：世帯，人，%)

東海村			令和2年度	令和3年度	令和4年度	令和5年度	令和6年度	令和7年度
		被保護世帯数	178	186	191	202	191	188
		被保護人員数	252	257	265	269	253	244
		保護率(%)	6.7	6.8	7.0	7.1	6.7	6.5
(参考)	茨城県	被保護世帯数	18,750	19,206	19,531	19,867		
		被保護人員数	22,943	23,354	23,547	23,862		
		保護率(%)	8.8	9.0	9.2	9.3		
	全国	被保護世帯数	1,636,959	1,641,512	1,643,463	1,650,478		
		被保護人員数	2,052,114	2,038,557	2,024,586	2,020,576		
		保護率(%)	16.3	16.2	16.2	16.2		

資料：東海村は茨城県保健福祉部福祉指導課掲載データ
 茨城県・全国は厚生労働省「被保護者調査」
 ※東海村は各年度3月末時点、県と国は各年度月平均値

【生活保護受給世帯・人員・保護率の推移】



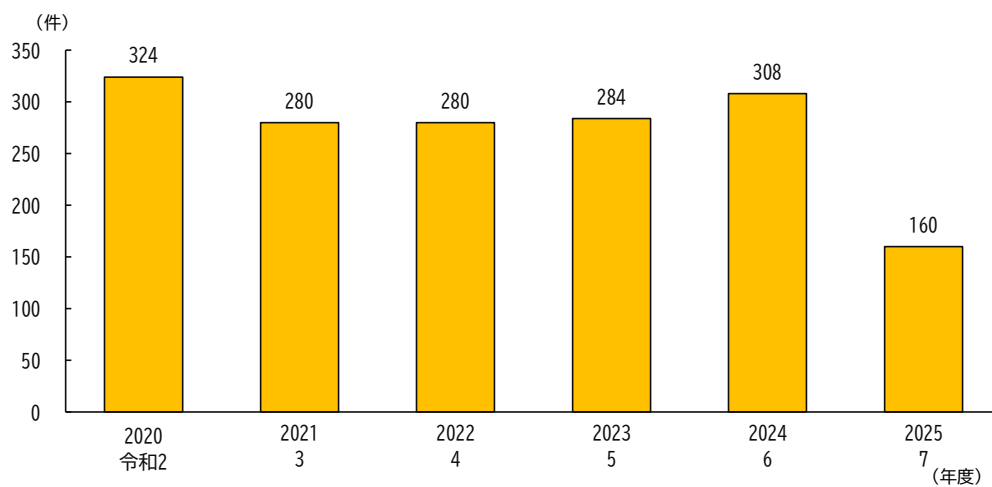
資料5-5(2) 心配ごと相談所相談件数の推移

(単位：件)

	令和2年度	令和3年度	令和4年度	令和5年度	令和6年度	令和7年度
相談件数	324	280	280	284	308	160
総合相談（電話相談）						
総合相談（一般相談）	252	199	189	180	200	119
人権・行政相談						
弁護士相談	48	48	56	56	55	27
行政書士相談	24	33	35	48	53	14

資料：東海村社会福祉協議会調べ
 ※令和7年度は9月末時点

【心配ごと相談所相談件数の推移】

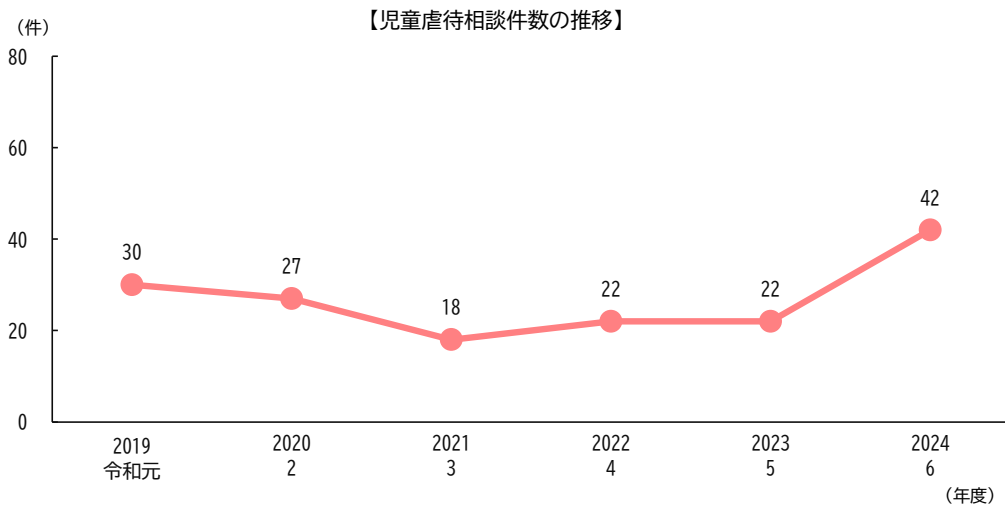


資料5-5(3) 児童虐待相談件数の推移

(単位：件)

	令和元年度	令和2年度	令和3年度	令和4年度	令和5年度	令和6年度
東海村	30	27	18	22	22	42
参考：茨城県	3,181	3,478	3,743	4,033	4,134	4,233
参考：全国	193,780	205,044	207,660	214,843	225,509	223,691

資料：東海村福祉部子育て支援課調べ

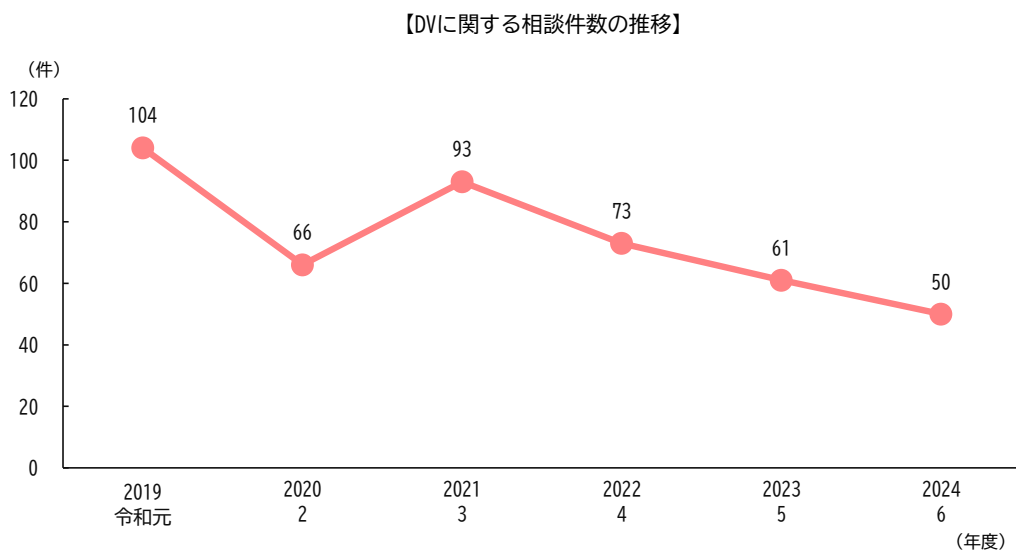


資料5-5(4) DV(家庭内暴力)に関する相談件数の推移

(単位：件)

	令和元年度	令和2年度	令和3年度	令和4年度	令和5年度	令和6年度
東海村	104	66	93	73	61	50
参考：茨城県	939	1,247	1,077	1,005	928	888
参考：全国	119,276	129,491	122,478	122,211	126,743	127,796

資料：東海村福祉部総合相談支援課調べ

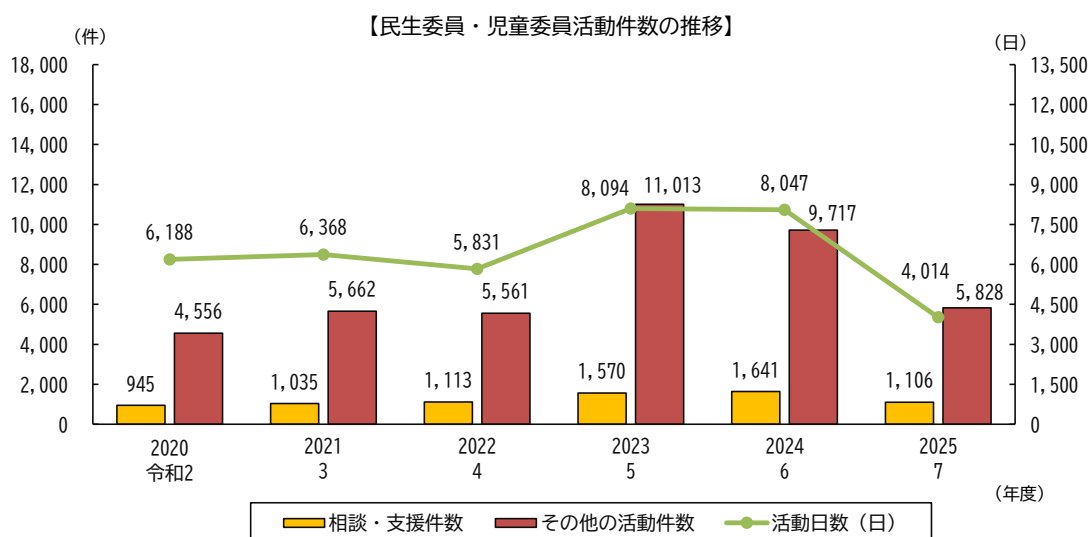


資料5-5(5) 民生委員・児童委員活動件数の推移

(単位：件，日)

学区名	地区名	2020	2021	2022	2023	2024	2025	
		令和2年度	令和3年度	令和4年度	令和5年度	令和6年度	令和7年度	
相談・支援件数	内容別	在宅福祉	172	215	154	298	242	93
		介護福祉	30	59	71	69	64	17
		健康・保健医療	69	95	115	102	107	47
		子育て母子相談	18	26	77	123	62	36
		子どもの地域生活	19	57	20	36	89	51
		子どもの教育・学校生活	135	82	113	178	120	73
		生活費	5	21	8	26	28	14
		年金・保険	2	1	0	5	5	6
		仕事	24	3	4	7	23	13
		家族関係	46	51	33	64	48	72
		住居	5	5	27	11	24	9
		生活環境	23	31	45	60	76	34
		日常的な支援	170	162	201	213	246	109
		その他	227	227	245	379	507	532
	計	945	1,035	1,113	1,571	1,641	1,106	
	分野別	高齢者	510	593	649	830	870	569
		障がい者	33	30	45	63	97	68
		子ども	209	181	221	353	287	213
		その他	193	231	198	324	387	256
	計	945	1,035	1,113	1,570	1,641	1,106	
その他の活動件数	調査・実態把握	646	1,264	788	3,925	2,414	2,204	
	行事・事業・会議への参加協力	956	1,104	1,420	2,227	2,327	1,170	
	地域福祉活動・自主活動	1,887	2,073	2,079	3,014	3,126	1,540	
	民児協運営・研修	1,004	1,113	1,202	1,663	1,638	823	
	証明事務	61	93	72	175	199	90	
	要保護児童の発見の通告・仲介	2	15	0	9	13	1	
計	4,556	5,662	5,561	11,013	9,717	5,828		
訪問日数	訪問・連絡活動	4,268	4,565	5,584	6,776	7,021	3,474	
	その他	2,239	2,690	2,162	3,538	3,640	2,310	
	計	6,507	7,255	7,746	10,314	10,661	5,784	
連絡調整回数	委員相互	2,713	2,636	2,030	3,093	3,364	1,726	
	その他の関係機関	2,167	2,175	2,025	2,787	3,046	1,543	
	計	4,880	4,811	4,055	5,880	6,410	3,269	
活動日数(日)		6,188	6,368	5,831	8,094	8,047	4,014	

資料：東海村福祉部地域福祉課調べ
 ※当該年度以降、各年度ごとに算出。令和7年度のみ9月末時点。



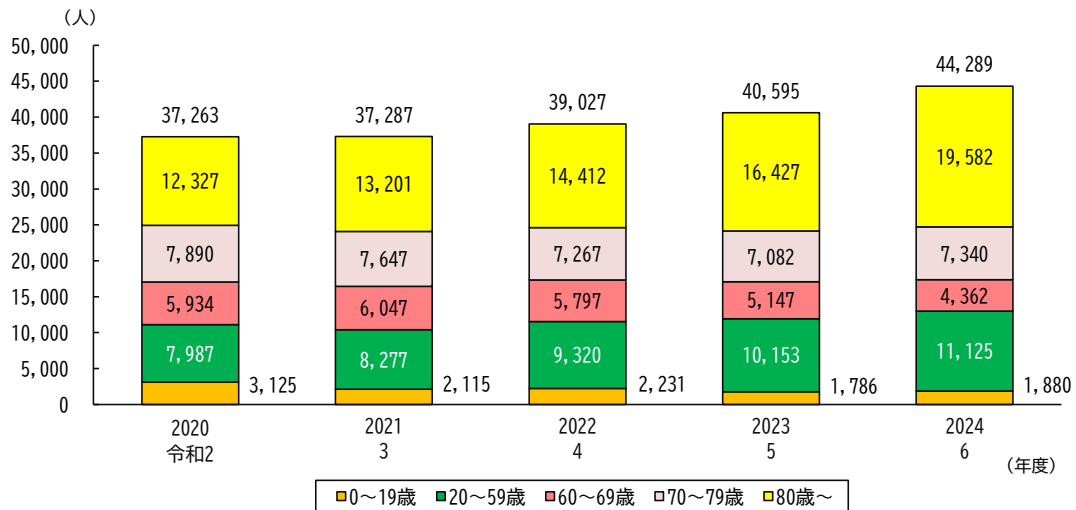
資料5-5(6) デマンドタクシー利用者数の推移(年代別集計)

(単位：人)

年間利用者数		令和2年度	令和3年度	令和4年度	令和5年度	令和6年度
		37,263	37,287	39,027	40,595	44,289
年代別	0～19歳	3,125	2,115	2,231	1,786	1,880
	20～59歳	7,987	8,277	9,320	10,153	11,125
	60～69歳	5,934	6,047	5,797	5,147	4,362
	70～79歳	7,890	7,647	7,267	7,082	7,340
	80歳～	12,327	13,201	14,412	16,427	19,582

資料：東海村産業部産業政策課調べ
 ※令和7年度以降はAIが導入されたことにより、システム上年齢層は拾えなくなったため、令和6年度までの実績となる。

【デマンドタクシー利用者数の推移（年代別）】



資料6 用語解説

あ行	
AI	AI は、Artificial Intelligence（人工知能）の頭文字をとったもの。人間が予めプログラムした通りに処理を実行するのではなく、人間が用いる自然言語を理解・処理する「自然言語処理」や、データを分析して知識を基に論理的に新たな結論を導く「推論」、画像や動画から特定のパターンを抽出して対象を識別する「画像認識」、経験や与えられた情報から役立ちそうな知識を見つけ出す「学習」など、応用範囲が広がっている。
SNS	SNS は、Social Networking Service（社会的ネットワークサービス）の頭文字をとったもの。インターネットを使い、個人や団体の間をつなぐ社会的なネットワークを提供するサービスで、代表的なものとして Facebook などがある。
SDGs	SDGs は、Sustainable Development Goals（持続可能な開発目標）の頭文字をとったもの。平成 27（2015）年の国連サミットにて全会一致で採択された国際的な目標。平成 28（2016）年から令和 12（2030）年までを目標期間とし、地球上の誰一人として取り残さず、持続可能で多様性と包括性のある社会の実現を目指すことを誓っている。
か行	
ゲートキーパー	自殺の危険性の高い人の早期発見、早期対応を図るため、自殺の危険を示すサインに気づき、声をかけ、話を聞き、必要に応じて専門家につながる、見守る人のこと。
権利擁護	自己の権利や援助のニーズを表明することの困難な障がい者等の人権を始めとしたさまざまな権利を保護したり、本人に代わってその財産を適切に管理すること。
さ行	
重層的支援体制整備事業	障害と子育てと困窮が同時に存在するなど、複数の福祉制度にまたがる問題でも断らずに受け止め、必要な支援につなぐための包括的な支援体制をつくるための事業のこと。
生活保護	資産や能力等すべてを活用してもなお生活に困窮する方に対し、困窮の程度に応じて必要な保護を行うことで、健康で文化的な最低限度の生活を保障し、その自立を助長する制度。
成年後見制度	判断能力が十分でない認知症高齢者や知的障がい者、精神障がい者等を保護するための民法上の制度で、本人の財産管理や施設等への入退所等の契約を適切な保護者（後見人・保佐人・補助人）が代行して行うことで、本人の権利を守る制度のこと。
ジェンダー	「社会的・文化的に形成された性別」のこと。人間には生まれつきの生物学的性別（セックス/sex）がある。一方、社会通念や慣習の中には、社会によって作り上げられた「男性像」、「女性像」があり、このような男性、女性の別を「社会的・文化的に形成された性別」（ジェンダー/gender）という。

小地域福祉活動	地区自治会、地区社会福祉協議会の活動単位である第2層圏域（小学区エリア）といった、住民同士が互いに顔の見える関係を築くことができる生活感覚に即した生活圏で行われる福祉活動のこと。
た行	
DV	DVはDomestic Violence（家庭内暴力）の頭文字をとったもの。一般的に、男性など家庭内の強者から、女性や子ども、高齢者・障害者などの家庭内の弱者への「継続的な身体的、心理的、性的虐待など」をいう。女性問題としては、夫や恋人など「親しい」男性から女性への暴力をいう。単に殴る蹴るなどの身体的暴力だけでなく、威嚇・無視・行動の制限など、心理的な苦痛を与えることも含まれる。
地域包括支援センター	地域の高齢者等が住み慣れた地域で安心して過ごすことができるよう、心身の健康の維持、保健・福祉・医療の向上、生活の安定のために必要な援助、支援を包括的に行う中核的機関。保健師、社会福祉士、主任介護支援専門員等が配置されている。
超高齢化社会	一般に、総人口に対して高齢者（65歳以上の者）の割合（高齢化率）が21%を超えた社会のこと。高齢化率が7%を超えると高齢化社会、14%を超えると高齢社会と言われる。
な行	
認知症サポーター	認知症に対する正しい知識を持ち、地域や職域で認知症の人や家族を手助けする人のこと。認知症サポーター養成講座を受講することが必要。
は行	
パブリックコメント	住民など公衆の意見、特に「パブリックコメント手続」における意見公募に対して寄せられた意見のことを言う。また、意見公募の手続きそのものを指すことばとしても用いられる。
普通出生率	1年間の出生数を全人口（男女・全年齢含む）で割った、人口1000人当たりの出生数を示す指標（単位：‰）。計算が簡単で、全人口に対する出生の割合が即座に分かるが、高齢者や男性も母数に含まれるため、より正確な出産の傾向を比較する際には合計特殊出生率が使われる。
ふれあい協力員	地区社会福祉協議会の活動に賛同し、ボランティアで活動に参加する人のこと。地区社会福祉協議会活動の中核的な存在であり、地域の中でお互いに支え合う共助の精神で、できる範囲のことをできる範囲で手伝うことを基本姿勢として、日常的な声かけや見守り、その他各種の事業を推進している。