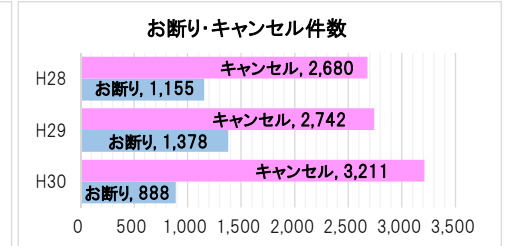
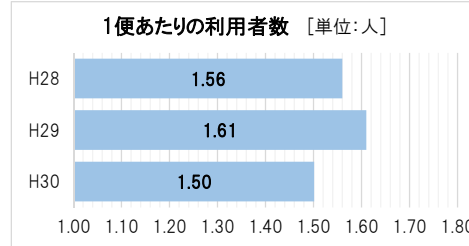
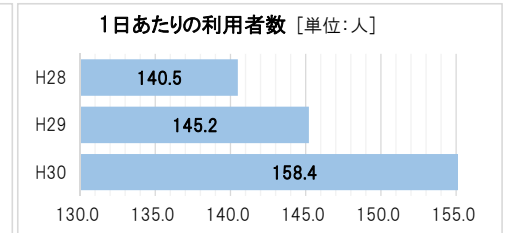
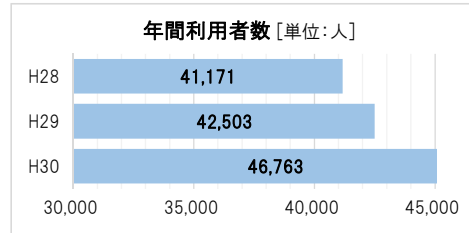


## デマンドタクシー「あいのりくん」 年度別利用実績

	年月	利用者計 (延人数)	料金別乗車人数		男女別乗車人数		稼働日	乗車数/日	お断り 件数	キャンセル 件数
			300円	100円	男	女				
平成28年度	H28/04	3,658	1,969	1,689	763	2,895	25	146	119	203
	H28/05	3,325	1,728	1,597	622	2,703	23	145	109	181
	H28/06	3,709	1,895	1,814	716	2,993	26	143	76	215
	H28/07	3,649	1,832	1,817	715	2,934	25	146	136	227
	H28/08	3,595	1,942	1,653	736	2,859	26	138	75	291
	H28/09	3,486	1,769	1,717	686	2,800	24	145	93	224
	H28/10	3,596	1,895	1,701	711	2,885	25	144	88	176
	H28/11	3,310	1,742	1,568	649	2,661	24	138	92	205
	H28/12	3,197	1,696	1,501	680	2,517	23	139	64	231
	H29/01	3,025	1,655	1,370	568	2,457	23	132	101	224
	H29/02	3,168	1,678	1,490	615	2,553	23	138	116	257
	H29/03	3,453	1,910	1,543	696	2,757	26	133	86	246
	合計	41,171	21,711	19,460	8,157	33,014	293	140	1,155	2,680
平成29年度	H29/04	3,258	1,718	1,540	698	2,560	24	136	76	175
	H29/05	3,441	1,871	1,570	771	2,670	24	143	69	180
	H29/06	3,600	1,904	1,696	864	2,736	26	138	93	199
	H29/07	3,711	1,889	1,822	933	2,778	25	148	100	206
	H29/08	3,484	1,761	1,723	844	2,640	26	134	64	260
	H29/09	3,450	1,762	1,688	851	2,599	24	144	103	200
	H29/10	3,762	1,926	1,836	884	2,878	25	150	155	239
	H29/11	3,546	1,751	1,795	835	2,711	24	148	123	206
	H29/12	3,720	1,889	1,831	817	2,903	23	162	271	215
	H30/01	3,328	1,686	1,642	818	2,510	23	145	121	308
	H30/02	3,402	1,671	1,731	884	2,518	23	148	103	238
	H30/03	3,801	1,870	1,931	877	2,924	26	146	100	316
	合計	42,503	21,698	20,805	10,076	32,427	293	145	1,378	2,742
平成30年度	H30/04	3,703	1,863	1,840	859	2,844	24	154	43	214
	H30/05	3,818	1,771	2,047	973	2,845	24	159	55	269
	H30/06	4,221	2,010	2,211	1,001	3,220	26	162	104	317
	H30/07	4,229	2,021	2,208	1,067	3,162	25	169	76	353
	H30/08	4,229	2,017	2,212	1,037	3,192	26	163	80	257
	H30/09	3,800	1,791	2,009	929	2,871	25	152	34	259
	H30/10	4,264	2,001	2,263	1,050	3,214	26	164	77	320
	H30/11	3,898	1,865	2,033	1,036	2,862	25	156	76	234
	H30/12	3,788	1,848	1,940	944	2,844	23	165	98	220
	H31/01	3,420	1,723	1,697	851	2,569	23	149	63	241
	H31/02	3,667	1,759	1,908	972	2,695	23	159	100	284
	H31/03	3,726	1,888	1,838	906	2,820	25	149	82	243
	合計	46,763	22,557	24,206	11,625	35,138	295	158	888	3,211



【平成30年度の利用者傾向】

