東海村デマンドタクシー「あいのりくん」 年度別利用実績一覧

資料 1-1

	年月	利用者計（延人数）	料金別乗車人数		稼働日	乗車数/日	料金計	累計登録者	新規登録者	お断り件数	キャンセル件数
			300円	100円							
平成25年度	H25/04	3,617人	2,282人	1,335人	25日	144.7人	818,100円	7,672人	23人	12件	185件
	H25/05	3,704人	2,423人	1,281人	24日	154.3人	855,000円	7,716人	44人	28件	183件
	H25/06	3,822人	2,413人	1,409人	25日	152.9人	864,800円	7,764人	48人	19件	203件
	H25/07	4,162人	2,665人	1,497人	26日	160.1人	949,200円	7,815人	51人	33件	227件
	H25/08	3,856人	2,469人	1,387人	27日	142.8人	879,400円	7,846人	31人	28件	219件
	H25/09	3,734人	2,304人	1,430人	23日	162.3人	834,200円	7,860人	14人	12件	201件
	H25/10	4,090人	2,484人	1,606人	26日	157.3人	905,800円	7,901人	41人	13件	228件
	H25/11	3,772人	2,253人	1,519人	24日	157.2人	827,800円	7,952人	51人	7件	187件
	H25/12	3,865人	2,441人	1,424人	24日	161.0人	874,700円	7,962人	10人	13件	216件
	H26/01	3,282人	2,056人	1,226人	23日	142.7人	739,400円	7,993人	31人	7件	201件
	H26/02	3,340人	2,053人	1,287人	22日	151.8人	744,600円	8,030人	37人	10件	317件
	H26/03	3,816人	2,275人	1,541人	25日	152.6人	836,600円	8,009人	-21人	24件	214件
	合計	45,060人	28,118人	16,942人	294日	153.3人	10,129,600円	―	360人	206件	2,581件
平成26年度	H26/04	3,526人	2,131人	1,395人	25日	141.0人	778,800円	8,047人	38人	42件	188件
	H26/05	3,517人	2,020人	1,497人	24日	146.5人	755,700円	8,065人	18人	35件	179件
	H26/06	3,888人	2,278人	1,610人	25日	155.5人	844,400円	8,091人	26人	44件	208件
	H26/07	3,997人	2,298人	1,699人	25日	159.9人	859,300円	8,110人	19人	139件	175件
	H26/08	3,962人	2,334人	1,628人	26日	152.4人	863,000円	8,141人	31人	139件	201件
	H26/09	3,797人	2,249人	1,548人	24日	158.2人	829,500円	8,176人	35人	83件	224件
	H26/10	4,075人	2,353人	1,722人	26日	156.7人	878,100円	8,215人	39人	127件	232件
	H26/11	3,680人	2,123人	1,557人	23日	160.0人	792,600円	8,238人	23人	122件	226件
	H26/12	3,804人	2,175人	1,629人	23日	165.4人	815,400円	8,292人	54人	97件	215件
	H27/01	3,458人	1,925人	1,533人	24日	144.1人	730,800円	8,321人	29人	48件	215件
	H27/02	3,568人	2,014人	1,554人	23日	155.1人	759,600円	8,344人	23人	68件	192件
	H27/03	3,856人	2,139人	1,717人	25日	154.2人	813,400円	8,383人	39人	96件	209件
	合計	45,128人	26,039人	19,089人	293日	154.0人	9,720,600円	―	374人	1,040件	2,464件
平成27年度	H27/04	3,834人	2,184人	1,650人	25日	153.4人	820,200円	8,438人	55人	63件	152件
	H27/05	3,379人	1,892人	1,487人	23日	146.9人	716,300円	8,459人	21人	64件	178件
	H27/06	3,925人	2,204人	1,721人	26日	151.0人	833,300円	8,486人	27人	98件	199件
	H27/07	4,321人	2,350人	1,971人	26日	166.2人	902,100円	8,514人	28人	126件	270件
	H27/08	3,861人	2,152人	1,709人	26日	148.5人	816,500円	8,546人	32人	61件	210件
	H27/09	3,687人	1,984人	1,703人	23日	160.3人	765,500円	8,572人	26人	116件	215件
	H27/10	3,912人	2,091人	1,821人	26日	150.5人	809,400円	8,590人	18人	54件	220件
	H27/11	3,580人	1,903人	1,677人	23日	155.7人	738,600円	8,606人	16人	87件	175件
	H27/12	3,624人	1,972人	1,652人	23日	157.6人	756,800円	8,637人	31人	141件	223件
	H28/01	3,283人	1,773人	1,510人	23日	142.7人	682,900円	8,692人	55人	57件	217件
	H28/02	3,589人	1,859人	1,730人	24日	149.5人	730,700円	8,721人	29人	92件	191件
	H28/03	3,895人	2,081人	1,814人	26日	149.8人	805,700円	8,740人	19人	104件	223件
	合計	44,890人	24,445人	20,445人	294日	152.7人	9,378,000円	―	357人	1,063件	2,473件
平成28年度	H28/04	3,658人	1,969人	1,689人	25日	146.3人	759,600円	8,779人	39人	119件	203件
	H28/05	3,325人	1,728人	1,597人	23日	144.6人	678,100円	8,800人	21人	109件	181件
	H28/06	3,709人	1,895人	1,814人	26日	142.7人	749,900円	8,877人	77人	76件	215件
	H28/07	3,649人	1,832人	1,817人	25日	146.0人	731,300円	8,900人	23人	136件	227件
	H28/08	3,595人	1,942人	1,653人	26日	138.3人	747,900円	8,927人	27人	75件	291件
	H28/09	3,486人	1,769人	1,717人	24日	145.3人	702,400円	9,004人	77人	93件	224件
	H28/10	3,596人	1,895人	1,701人	25日	143.8人	738,600円	9,104人	100人	88件	176件
	H28/11	3,310人	1,742人	1,568人	24日	137.9人	679,400円	9,122人	18人	92件	205件
	H28/12	3,197人	1,696人	1,501人	23日	139.0人	658,900円	9,177人	55人	64件	231件
	H29/01	3,025人	1,655人	1,370人	23日	131.5人	633,500円	9,194人	17人	101件	224件
	H29/02	3,168人	1,678人	1,490人	23日	137.7人	652,400円	9,243人	49人	116件	257件
	H29/03	3,453人	1,910人	1,543人	26日	132.8人	727,300円	9,319人	76人	86件	246件
	合計	41,171人	21,711人	19,460人	293日	140.5人	8,459,300円	―	579人	1,155件	2,680件

年間利用者数推移（年度別）

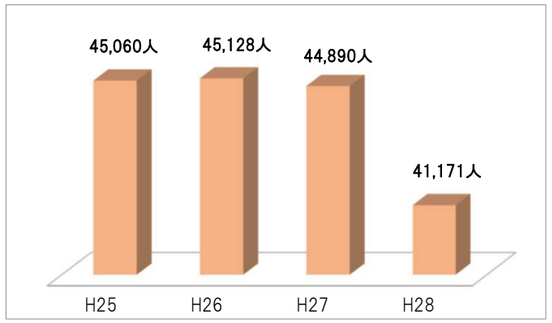

1日あたりの利用者数推移（年度別）

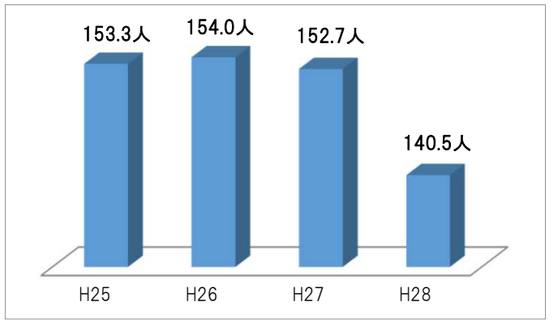

利用者数推移（年度別/月別）

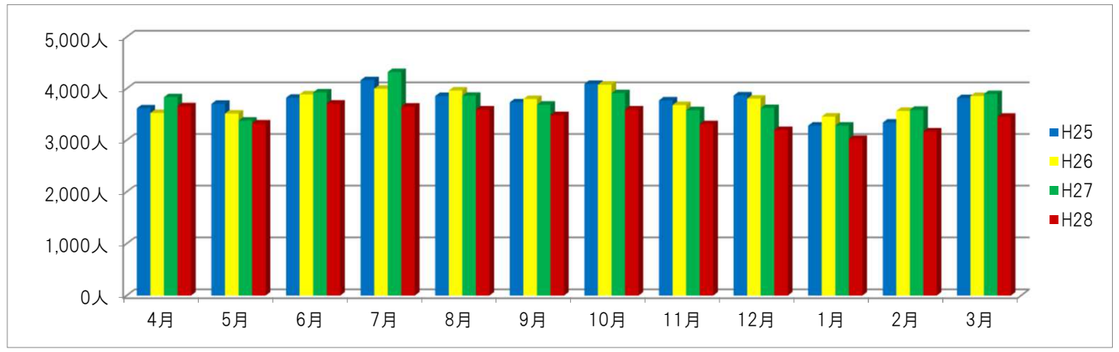

男女別利用状況（平成28年度）

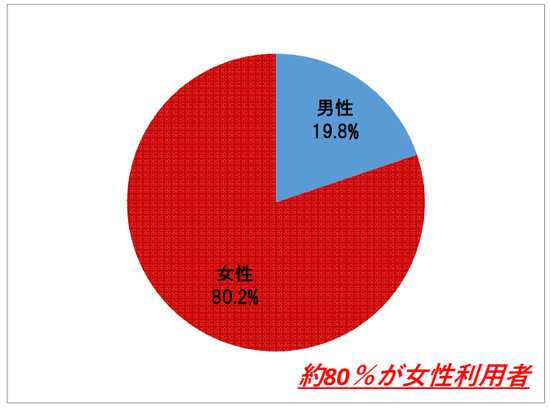

年代別利用状況（平成28年度）

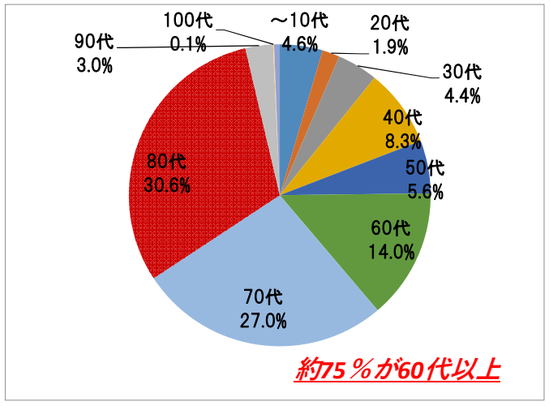

金額別利用状況（平成28年度）

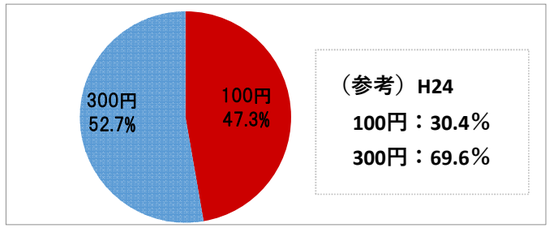
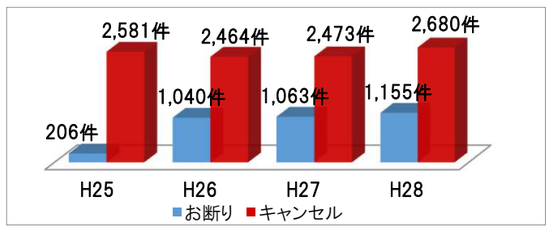
お断り及びキャンセル件数（年度別）